



شرکت پتروشیمی بوعلی سینا

(سهامی عام)

# گزارش تفسیری مدیریت

نه ماهه منتهی به

۱۴۰۱/۰۹/۳۰



شرکت پتروشیمی بوعلی سینا (سهامی عام)  
گزارش تفسیری مدیریت  
دوره مالی نه ماهه منتهی به ۳۰ آذر ماه ۱۴۰۱

شماره صفحه

فهرست

۴	..... ۱- ماهیت کسب و کار
۱۳	..... ۲- اهداف مدیریت و راهبردها
۱۹	..... ۳- مهمترین منابع، ریسک ها و روابط
۲۶	..... ۴- نتایج عملیات و چشم اندازها
۳۸	..... ۵- گزارش اقدامات شرکت در خصوص رعایت اصول حاکمیتی شرکت

شرکت پتروشیمی بوعلی سینا (سهامی عام)  
گزارش تفسیری مدیریت  
دوره مالی نه ماهه منتهی به ۳۰ آذر ماه ۱۴۰۱

۱- در اجرای مفاد ماده ۷ دستورالعمل اجرایی افشای اطلاعات شرکت های ثبت شده نزد سازمان بورس مصوب ۱۳۸۶/۵/۳ و اصلاحیه های مورخ ۱۳۹۶/۰۹/۱۴ و ۱۳۸۸/۴/۶ و ۱۳۸۸/۶/۲۷ و ۱۳۹۶/۴/۲۸ هیات مدیره سازمان بورس و اوراق بهادار ناشر پذیرفته شده در بورس (طی ابلاغیه شماره ۱۲۲/۲۹۳۸۶ مورخ ۱۳۹۶/۹/۲۹) مکلف به افشای گزارش تفسیری مدیریت در میان دوره های ۳، ۶ و ۹ ماهه و سالانه می باشد.

۲- گزارش حاضر به عنوان یکی از گزارش های توصیفی هیات مدیره شرکت، مبتنی بر اطلاعات ارائه شده در صورت های مالی بوده و اطلاعاتی را در خصوص تفسیر و وضعیت مالی، عملکرد مالی و جریان های نقدی شرکت برای تشریح اهداف و راهبردهای خود جهت دستیابی به آن اهداف به عنوان مکمل و متمم صورت های مالی ارائه می نماید که در تاریخ ۱۴۰۱/۱۰/۲۱ به تایید هیات مدیره رسیده است.

اعضای هیات مدیره	نام نماینده	سمت	امضاء
شرکت مبین انرژی خلیج فارس	جمشید مبارکی	رئیس هیأت مدیره	
شرکت صنایع پتروشیمی خلیج فارس	سید محمد احمد زاده	مدیرعامل و نائب رئیس هیأت مدیره	
شرکت مدیریت توسعه صنایع پتروشیمی	محمود کاظمی	عضو هیأت مدیره	
شرکت پتروشیمی نوری	حمید رضا آبرون	عضو هیأت مدیره	
شرکت سرمایه گذاری استان ایلام	علی کریمی	عضو هیأت مدیره	

## ۱- ماهیت کسب و کار

### ۱-۱ صنعتی که شرکت در آن فعالیت دارد

شرکت پتروشیمی بوعلی سینا با شناسه ملی ۱۰۸۶۰۷۲۳۲۴۵ به عنوان سومین شرکت تولید آروماتیک در کشور در تاریخ ۱۳۷۷/۰۱/۲۹ در زمینی به مساحت ۳۶ هکتار در شمال غربی خلیج فارس در استان خوزستان، در منطقه ویژه اقتصادی بندر امام خمینی (ره) واقع می باشد به صورت سهامی عام تاسیس شده و طی شماره ۱۳۹۳۰۲ در اداره ثبت شرکت ها و مالکیت صنعتی تهران به ثبت رسید و متعاقباً کارخانه آن در سال ۱۳۸۳ با نام طرح آروماتیک سوم و تحت لیسانس شرکت های AXENS فرانسه ، UHDE آلمان و SINOPEC چین، پیمانکاری مهندسی اصولی شرکت UHDE آلمان و با سرمایه گذاری داخلی و خارجی به مبلغ ۱۳۱۷ میلیارد ریال و ۳۰۰ میلیون دلار از طریق فایناس بلژیک و فرانسه و سرمایه گذاری ریالی از طریق مشارکت بانک ملت و شرکت ملی صنایع پتروشیمی به بهره برداری رسیده است .

مرکز اصلی شرکت از سنوات قبل به شهرستان ماهشهر منتقل گردیده و در تاریخ ۳۱ شهریور ماه ۱۳۸۶ تحت شماره ۶۲۷۲ در اداره ثبت شرکت ها و مالکیت صنعتی ماهشهر به ثبت رسید .

شرکت تا سال ۱۳۹۰ از واحدهای تجاری فرعی شرکت ملی صنایع پتروشیمی و در تاریخ ۱۳۹۰/۰۸/۰۱ با انتقال تعداد ۳۵۰ میلیون سهم ( به میزان ۷۰ درصد) به شرکت صنایع پتروشیمی خلیج فارس، از واحد های تجاری فرعی شرکت اخیر الذکر بوده و در چارچوب قانون تجارت اداره می گردد.

مجدداً در تاریخ ۱۳۹۹/۰۴/۱۵ در فهرست شرکتهای ثبت شده نزد سازمان بورس و اوراق بهادار ثبت و در تاریخ ۱۳۹۹/۰۸/۱۰ به عنوان پانصد و هفتاد و هشتمین شرکت پذیرفته شده در بخش محصولات شیمیایی با نماد "بوعلی" در فهرست بازار دوم بورس اوراق بهادار تهران درج گردیده است.

### ۲- موضوع شرکت

موضوعات اصلی و فرعی فعالیت شرکت طبق مفاد ماده ۲ اساسنامه عبارت است از:

موضوع فعالیت اصلی شرکت :

شرکت پتروشیمی بوعلی سینا (سهامی عام)  
گزارش تفسیری مدیریت  
دوره مالی نه ماهه منتهی به ۳۰ آذر ماه ۱۴۰۱

سرمایه گذاری در احداث، راه اندازی، بهره برداری کارخانجات صنعتی، توسعه، نوسازی، تعمیرات و نگهداشت، تحقیقات، آزمایشات، پژوهش، بسته بندی و غیره به منظور تولید، بازاریابی، فروش، صدور محصولات پتروشیمی، ذخیره، واردات و صادرات و تبدیل کلیه مواد پتروشیمی و پتروشیمیایی، و فرآورده های فرعی، مشتقات نفتی به مواد اولیه صنایع پایین دستی و غیره و انجام کلیه فعالیت های تولیدی، صنعتی، فنی و مهندسی و بازرگانی که به طور مستقیم و یا غیرمستقیم مربوط به عملیات مذکور با رعایت قوانین و مقررات مربوطه می باشد.

موضوع فعالیت فرعی شرکت:

تشکیل انواع شرکت ها و یا مشارکت (حقوقی یا مدنی) با شرکت های دیگر در زمینه موضوع اصلی شرکت در داخل و خارج از کشور.

مبادرت به خرید و فروش و معاملات بازرگانی داخلی و خارجی مرتبط با موضوع اصلی شرکت.

استفاده از تسهیلات مالی و اعتباری بانک ها و موسسات اعتباری داخلی و خارجی.

خرید و فروش سهام شرکت های تولیدی، خدماتی و غیره.

خرید و فروش اوراق بهادار.

انجام عملیات خدماتی، مالی، اعتباری و بازرگانی مرتبط با موضوع اصلی شرکت.

اخذ نمایندگی، ایجاد شعبه و اعطای نمایندگی در داخل و خارج از کشور.

انجام کلیه عملیاتی که به طور مستقیم و یا غیر مستقیم برای تحقق اهداف شرکت لازم و مفید بوده و یا در جهت اجرای موضوع اصلی شرکت ضرورت داشته باشد.

سرمایه گذاری و مشارکت در صنایع منفرداً و یا با سرمایه گذاران داخلی و خارجی در زمینه موضوع اصلی شرکت در داخل و خارج از کشور.

### ۳- مواد اولیه

نفتا، میعانات گازی و بنزین پیرولیز خوراک اصلی شرکت می باشد. خوراک بنزین پیرولیز از پتروشیمی امیرکبیر و پتروشیمی بندر امام تهیه میگردد و عمده خوراک نفتا از پالایشگاههای پازنان، پارسیان، پارس جنوبی و فجر جم تامین میگردد.

#### ۴-۱ بازارهای اصلی، وضعیت رقابتی و جایگاه شرکت در بازار

عمده مشتریان به تفکیک داخلی و خارجی همراه با درصد دریافت محصول، برای هر یک از محصولات شرکت به شرح زیر می باشد:

برش سبک: کل محصول مذکور از طریق قرارداد به شرکت پتروشیمی امیرکبیر فروخته می شود.

ریفرمیت: مشتریان بین المللی عمدتاً کشورهای آسیای شرقی شامل چین، سنگاپور و ... می باشند که حدوداً ۸۰٪ ریفرمیت تولیدی از این طریق به فروش می رسد. باقیمانده محصول به صورت فروش داخلی در بورس انرژی بصورت سیکل صادراتی و داخلی صورت می پذیرد.

برش سنگین: مشتریان بین المللی عمدتاً کشورهای آسیای شرقی شامل چین، سنگاپور و ... می باشد و مشتری داخلی این محصول عمدتاً شرکت پالایش و پخش فراورده های نفتی بوده و یا فروش در سیکل صادراتی بورس انرژی صورت می پذیرد.

بنزن: مشتریان داخلی بنزن تولیدی این شرکت؛ پتروشیمی پارس، پتروشیمی بیستون و صنایع شیمیایی ایران و عرضه در بورس کالا می باشند

LPG: مشتری ۱۰۰٪ محصول مذکور پتروشیمی امیرکبیر می باشد.

#### ۵-۱ مهمترین قوانین و مقررات حاکم بر فعالیت شرکت

۱. قانون تجارت
۲. قوانین و مقررات کار و تامین اجتماعی
۳. قانون مالیات های مستقیم
۴. قانون بازار سهام و سرمایه (بورس اوراق بهادار)
۵. قانون اداری استخدامی شرکت نفت
۶. قوانین و دستور العمل های سازمان منطقه ویژه اقتصادی
۷. قوانین و دستور العمل مبارزه با پولشویی
۸. دستور العمل ها و ضوابط سهامدار عمده

## ۱-۶ فرصت های حاکم بر محیط کسب و کاری که شرکت در آن فعالیت می کند: فرصتها:

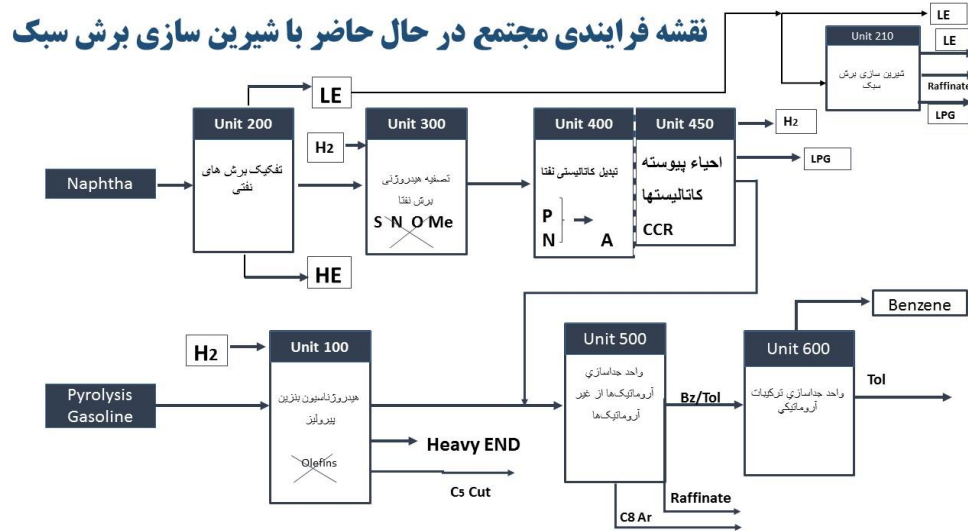
۱. استراتژیک بودن بعضی از محصولات مانند بنزن و امکان کارکرد واحد ۱۰۰ با ظرفیت کامل
۲. امکان تغییر اسپیک محصولات
۳. امکان افزایش تولید محصولات میانی
۴. توسعه میدان گازی عظیم پارس جنوبی و استفاده از نفت و گاز در بخش های دیگر، میزان مواد اولیه پتروشیمی را افزایش خواهد داد.
۵. ایران در بلند مدت در تمامی شاخه های اقتصادی از پتانسیل رشد قابل توجهی برخوردار است که این موضوع ناشی از جمعیت زیاد، نیروی کار تحصیل کرده و سطح بالای تقاضا می باشد
۶. کاهش تحریم ها منجر به افزایش سرمایه گذاری مستقیم خارجی می شود.
۷. کاهش تحریم های بین المللی فرصت مشارکت در روند توسعه این بخش را برای سرمایه گذاران خارجی فراهم می آورد، اگر چه فضای کسب و کار همچنان چالش برانگیز باقی خواهد ماند.
۸. توسعه ارتباطات جاده ای و ریلی با همسایگان ایران حاکی از پتانسیل این کشور برای تبدیل شدن به مرکز اصلی ترانزیت تجاری بین شرق - غرب است.

## ۱-۷ محصولات و خدمات اصلی و روش های توزیع شرکت

صنایع شیمیایی یکی از قدیمی ترین صنایع دنیا محسوب می شوند. اولین ماده شیمیایی توسط رازی دانشمند بزرگ ایرانی ساخته شد. اما پس از آن، علم شیمی راه پرفراز و نشیبی را طی کرد. کشف نفت و تلاش در جهت پالایش آن موجب جهش بزرگی در ساخت مواد شیمیایی شد و سرانجام نیز با سنتز اوره توسط فردریک وهلز در سال ۱۸۲۸، صنعت پتروشیمی وارد مرحله جدید شد به نحوی که محصولات پتروشیمی در کلیه شئون زندگی، جای خود را گشود. یکی از انواع این محصولات که کاربردهای متعدد و مختلف آنها امروزه چنان بر زندگی انسان تأثیر گذارده است که جدایی شان از زندگی بشری را نمی توان تصور کرد، مواد آروماتیک می باشد. محصولات که طیف وسیعی از امکانات و فرآورده ها را شامل می گردد. وسعتی از داروها تا مواد و سموم سمی، از تولید استامینوفن تا تولید بدنه هواپیما. محصولات آروماتیک که شامل بنزن، پارازیلین و ارتوزایلین می باشند و جزو محصولات اصلی و نهایی این مجتمع طبقه بندی می گردند، عموماً در صنایع پایین دستی مورد مصرف قرار می گیرند، که می توان به تولید در سموم دفع آفات، صنایع رنگ سازی، رزین ها، بطری های یکبار مصرف، تهیه نایلون، ترکیبات دارویی، تهیه اتیل بنزن و فنل، مواد شوینده و تولید پلی استرها، الیاف مصنوعی و حلال های صنعتی اشاره نمود.

شرکت پتروشیمی بوعلی سینا (سهامی عام)  
گزارش تفسیری مدیریت  
دوره مالی نه ماهه منتهی به ۳۰ آذر ماه ۱۴۰۱

۱-۸ چرخه تولید محصولات شرکت





شرکت پتروشیمی بوعلی سینا (سهامی عام)  
 گزارش تفسیری مدیریت  
 دوره مالی نه ماهه منتهی به ۳۰ آذر ماه ۱۴۰۱

محصولات شرکت

ردیف	محصولات	نام لاتین	کاربرد
۱	پاراایلین	P-Xylene	در تهیه دی متیل ترفتالات DMT و اسید ترفتالیک PTA (برای تولید پلی استرها و الیاف مصنوعی)، ویتامین ها، ترکیبات دارویی و سموم دفع آفات
۲	ارتوایلین	Orto Xylene	تولید انیدرید فتالیک PA، دی اکتیل فتالات DOP و رنگ ها
۳	بنزن	Benzene	در تهیه اتیل بنزن (برای تولید پلی استایرن)، الکیل بنزن خطی و دو دسیل بنزن برای تهیه شوینده ها، سیکلو هگزان (برای تهیه نایلون)، فنل، نیتروبنزن (برای تولید آنیلین)، انیدرید مالئیک، حلال ها و غیره
۴	رافینت	Raffinate	خوراک واحدهای الفین
۵	گاز مایع	Liquefied Petroleum Gas	خوراک واحدهای الفین
۶	آروماتیک های سنگین	Heavy aromatic	در تهیه آفت کش ها و علف کش ها
۷	هیدرو کربن های سبک	Light Hydrocarbons	خوراک واحدهای الفین
۸	هیدرو کربن های سنگین	Heavy Hydrocarbons	خوراک واحدهای تولید الکیل بنزن خطی، خوراک واحدهای الفین و قابل مخلوط شدن با نفت خام
۹	برش پنتان	Pentane	خوراک واحدهای الفین

- **فروش های داخلی:** مطابق قراردادهای منعقد و یا به نرخ کشف شده در بورس کالای ایران (مطابق سی و نهمین جلسه مورخ ۱۳۹۲/۰۲/۰۲ کمیته تخصصی کار گروه تنظیم بازار محصولات پتروشیمی) توسط شرکت صورت گرفته است.
- **فروش های بورسی:** به نرخ های مندرج در تابلوی بورس کالای ایران صورت گرفته است.
- **فروش های صادراتی:** توسط کارگزار فروش به نرخ بازار جهانی و با توجه به شرایط موجود و با استفاده از امکانات و زیرساخت های عاملین فروش صورت گرفته است. کارگزار فروش طبق قراردادهای منعقد به عنوان عامل با کارمزد ۴,۵ در هزار، اقدام به بازاریابی و فروش محصولات شرکت و وصول مطالبات می نماید.

## شرکت پتروشیمی بوعلی سینا (سهامی عام)

### گزارش تفسیری مدیریت

دوره مالی نه ماهه منتهی به ۳۰ آذر ماه ۱۴۰۱

- **فروش های بین مجتمعی:** براساس قراردادهای فی مابین بلندمدت صورت می پذیرد که فروش ها عمدتاً با ۵ درصد تخفیف انجام می شود. فروش های مربوط به شرکت های هم گروه در حال حاضر مربوط به شرکت پتروشیمی امیر کبیر و بندر امام است. فروش به پتروشیمی پارس هم بر اساس نرخ های بورس کالا و انرژی می باشد.

## ۱-۹ هیات مدیره

اعضای هیات مدیره شرکت به شرح ذیل می باشد:

نام شخصیت حقوقی	نماینده	سمت	مدرک تحصیلی	اهم سوابق
شرکت مبین انرژی خلیج فارس (سهامی عام)	جمشید مبارکی	رئیس هیأت مدیره	کارشناسی مهندسی شیمی	مدیر عامل شرکت پتروشیمی بوعلی سینا مدیر عامل شرکت پتروشیمی گچساران قائم مقام پالایشگاه بید بلند خلیج فارس
شرکت صنایع پتروشیمی خلیج فارس	سید محمد احمد زاده	نایب رئیس هیأت مدیره و مدیر عامل	دکترای مدیریت استراتژیک و بازاریابی	مدیر عامل شرکت پتروشیمی خوزستان مدیر عامل شرکت فرآورش مدیر عامل شرکت پتروشیمی بسپاران
شرکت مدیریت توسعه صنایع پتروشیمی (سهامی خاص)	محمود کاظمی	عضو هیأت مدیره	کارشناسی ارشد حسابداری	سرپرست ارشد گروه حسابرسی پتروشیمی پارس
شرکت پتروشیمی نوری (سهامی عام)	حمید رضا آبرون	عضو هیأت مدیره	کارشناسی ارشد مهندسی برق الکترونیک	رئیس امور بازرسی و عملکرد پتروشیمی نوری معاون مدیر پروژه جداسازی برش سبک پتروشیمی نوری
شرکت سرمایه گذاری استان ایلام	علی کریمی	عضو هیأت مدیره	کارشناسی ارشد حسابداری	مدیر مالی و بودجه تاپیکو رئیس هیات مدیره نفت و گاز آریا عضو هیات مدیره پتروشیمی ایلام

شرکت پتروشیمی بوعلی سینا (سهامی عام)  
گزارش تفسیری مدیریت  
دوره مالی نه ماهه منتهی به ۳۰ آذر ماه ۱۴۰۱

### ۱-۱۰ سهامداران

ترکیب سهامداران شرکت در تاریخ ۱۴۰۱/۰۹/۳۰ به شرح ذیل می باشد:

۱۴۰۰/۱۲/۲۹		۱۴۰۱/۰۹/۳۰		نام سهامدار
درصد مالکیت	تعداد سهام	درصد مالکیت	تعداد سهام	
۵۷	۲,۰۰۰,۹۹۷,۷۷۳	۵۷	۸,۲۰۴,۳۲۲,۵۹۳	شرکت صنایع پتروشیمی خلیج فارس (سهامی عام)
۲۹,۶	۱,۰۳۶,۰۱۰,۵۲۷	۲۹,۶	۴,۲۴۷,۶۴۳,۱۶۱	شرکت های سرمایه گذاری سهام عدالت
۴,۷	۰,۵۶,۹۵۹,۰۱۶۰	۵	۶۹۶,۲۵۹,۸۲۳	صندوق سرمایه گذاری اختصاصی بازارگردانی خلیج فارس
۰,۴	۱۳,۹۸۹,۴۷۳	۰,۴	۵۷,۳۵۶,۸۳۹	شرکت سرمایه گذاری استان ایلام (سهامی عام)
-	۱,۰۰۰	-	۱,۰۰۰	شرکت مدیریت توسعه صنایع پتروشیمی (سهامی خاص)
-	۱,۰۰۰	-	۱,۰۰۰	شرکت مبین انرژی خلیج فارس (سهامی عام)
-	۱,۰۰۰	-	۱,۰۰۰	شرکت پتروشیمی نوری (سهامی عام)
۸,۳	۱۷۱,۰۴۰,۲۸۸	۸	۱,۱۴۴,۴۱۴,۵۸۴	سایر سهامداران
۱۰۰	۳,۵۰۰,۰۰۰,۰۰۰	۱۰۰	۱۴,۳۵۰,۰۰۰,۰۰۰	جمع کل

### ۱-۱۱ کمیته حسابرسی

کمیته حسابرسی شرکت پتروشیمی بوعلی سینا بر اساس ماده ۱۰ دستور العمل کنترل های داخلی ناشران پذیرفته شده در بورس اوراق بهادار تهران و فرابورس ایران مصوب ۱۳۹۱/۰۲/۱۶ تشکیل شده است. هدف از تشکیل کمیته حسابرسی، کمک به ایفای مسئولیت نظارتی هیات مدیره و بهبود آن جهت کسب اطمینان معقول از موارد زیر می باشد:

۱- اثر بخشی فرایندهای نظام راهبری، مدیریت ریسک و کنترل های داخلی

۲- سلامت گزارشگری مالی

۳- رعایت قوانین و مقررات و الزامات

۴- اثر بخشی حسابرسی داخلی

شرکت پتروشیمی بو علی سینا (سهامی عام)  
گزارش تفسیری مدیریت  
دوره مالی نه ماهه منتهی به ۳۰ آذر ماه ۱۴۰۱

اعضای کمیته حسابرسی داخلی:

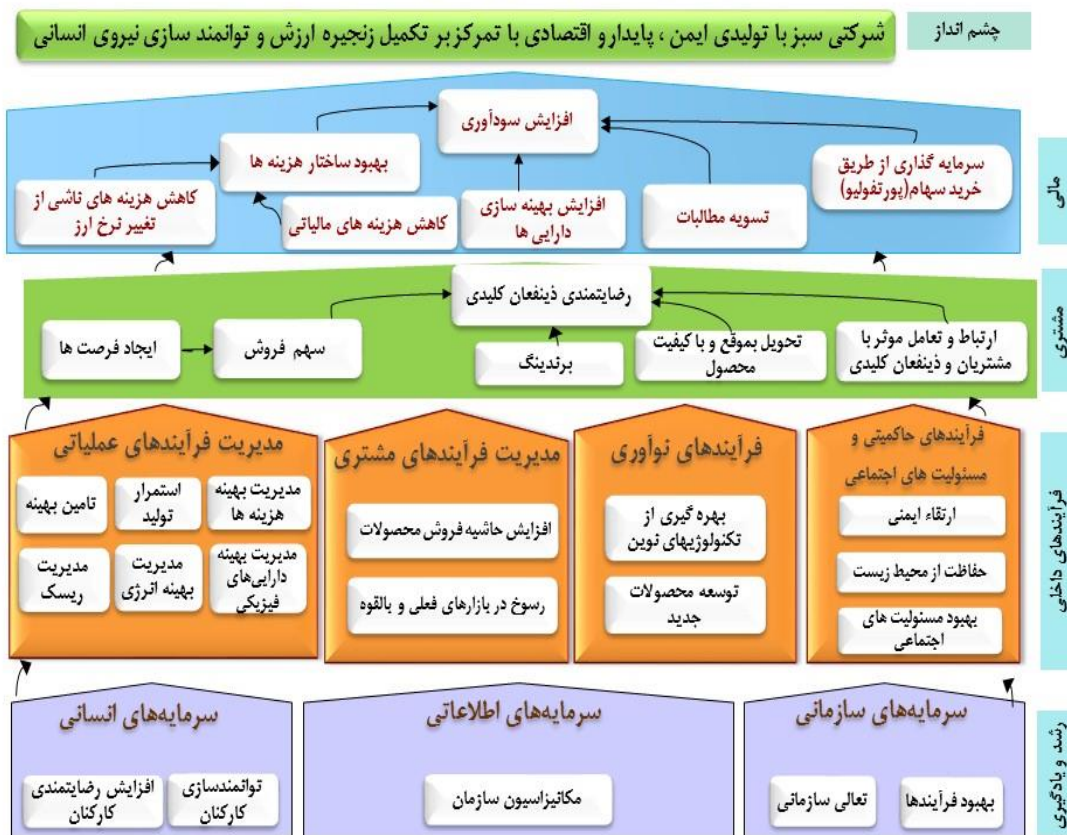
ردیف	نام و نام خانوادگی	سمت	مدرک تحصیلی	اهم سوابق
۱	محمود کاظمی	رئیس کمیته	کارشناسی ارشد حسابداری	سرپرست ارشد گروه حسابرسی پتروشیمی پارس
۲	رضا جلیل زاده	عضو کمیته	کارشناسی ارشد حسابداری	رئیس حسابداری مدیریت شرکت صنایع پتروشیمی خلیج فارس
۳	جواد باغبان	عضو کمیته	کارشناسی ارشد حسابداری	مدیر و شریک موسسه حسابرسی هشیار بهمند

## ۲- اهداف و راهبردها

### ۲-۱ نقشه استراتژیک شرکت پتروشیمی بوعلی سینا

نقشه استراتژی شرکت پتروشیمی بوعلی سینا (افق برنامه: ۱۴۰۳-۱۳۹۹)

BS-MN-SM-01-04



**۲-۲ مأموریت:** ما به عنوان عضوی موثر از خانواده بزرگ صنعت پتروشیمی کشور، انواع محصولات و خدمات مرتبط در رنجیره ارزش صنعت پتروشیمی را به صورت پایدار و در راستای رفع نیاز صنایع پایین دستی و تامین منافع ذینفعان به منظور افزایش درآمد ناخالص ملی و بهبود رفاه اجتماعی در راستای توسعه پایدار تولید و ارائه می نمایم.

### ۲-۳ اهداف بلند مدت و کوتاه مدت و اولویت بندی آنها

اهداف استراتژیک در هر منظر	استراتژی‌ها	منظر	ردیف
<p>بهبود ساختار هزینه‌ها</p> <p>افزایش سودآوری</p> <p>حداکثر کردن استفاده از دارایی‌های موجود</p> <p>مدیریت کنترل‌های داخلی</p> <p>افزایش سهم مشتری (سهم بازار)</p> <p>افزایش درآمد (حاصل از فروش به مشتریان جدید یا موجود)</p>	<p>رشد درآمد</p> <p>افزایش بهره‌وری</p> <p>کاهش بهای تولید</p>	مالی	۱
<p>افزایش رضایتمندی مشتریان و کیفیت مناسب</p> <p>کاهش هزینه تأمین و فروش</p> <p>تأمین به موقع و با کیفیت</p> <p>تحویل مطابق برنامه</p>	<p>تحویل مناسب</p> <p>کیفیت مناسب</p> <p>رضایتمندی مشتریان</p> <p>نگه‌داشت مشتریان</p>	مشتری	۲
<p>کاهش هزینه تولید محصول</p> <p>تولید در مقیاس اقتصادی</p> <p>بهبود مستمر فرآیندهای تولیدی</p> <p>بهبود کارایی دارایی‌ها</p> <p>بهبود بازدهی سرمایه در گردش</p> <p>توسعه محصولات با ارزش افزوده بالاتر</p> <p>نوآوری و بهبود مستمر در فرآیندهای تولید</p> <p>مدیریت ریسک مالی</p> <p>ارتقا مدیریت انرژی</p> <p>تأمین و تحویل به موقع کالا</p> <p>مدیریت بهینه دارایی‌های فیزیکی</p>	<p>مدیریت عملیات</p> <p>مدیریت مشتری</p> <p>نوآوری</p>	فرآیندهای داخلی	۳
<p>ارتقا سطح سلامت کارکنان</p> <p>پیشگیری از حوادث انسانی</p> <p>پیشگیری از حوادث فرآیندی</p> <p>مدیریت آلاینده‌های زیست محیطی</p> <p>همکاری با جوامع و گروه‌ها</p> <p>مدیریت ایمنی فرآیند</p> <p>رفع عوامل زیان آور محیط کار</p>	<p>پیشگیری از حوادث</p> <p>جلوگیری از تخریب محیط زیست</p> <p>ارتقا سطح سلامت</p> <p>اجرای الزامات قانونی</p> <p>تعامل با جوامع و گروه‌ها</p>	فرآیندهای داخلی (حوزه فرآیندهای حاکمیتی و مسئولیت‌های اجتماعی)	۴
<p>توسعه مدیریت دانش</p> <p>ارتقاء امنیت اطلاعات و شبکه‌های اطلاعاتی سازمان</p> <p>توسعه مهارت‌های مدیریت کیفیت و بهبود فرآیند</p> <p>توسعه رضایتمندی کارکنان</p> <p>توسعه فرهنگ بهبود مستمر</p> <p>توانمند سازی کارکنان</p>	توسعه سرمایه‌های سازمانی، اطلاعاتی و انسانی	رشد و یادگیری	۵

## ۲-۴ سیاستهای شرکت در ارتباط با راهبری شرکتی و گام های صورت گرفته در رابطه با آن

شرکت پتروشیمی بوعلی سینا در راستای آئین نامه نظام راهبری شرکتی منتشر شده از سوی سازمان بورس، فرایندها و رویکردهای متنوعی را برای حصول اطمینان از اجرای اثر بخشی نظام راهبری شرکتی طرح ریزی و اجرا نموده است.

ابعاد حاکمیتی سازمان	رویکرد های موجود
افشاء و شفافیت عملکرد سازمان	ارائه گزارش های عملکرد دوره ای به صورت فصلی و سالیانه به سهامداران و سایر ذینفعان
	ارائه گزارش فعالیت ماهیانه در سامانه کدال
	پاسخگویی مدیر عامل و اعضای هیات مدیره به ذینفعان در چارچوب قانون تجارت و ...
تفویض اختیارات	تعریف اختیارات مدیر عامل توسط هیات مدیره و تعریف امضا های مجاز
	تدوین کتابچه حدود اختیارات مالی و تصویب آیین نامه معاملات شرکت صنایع پتروشیمی خلیج فارس و اجرای آن
حسابرسی مستقل و داخلی	انتخاب بازرس قانونی و حسابرس مستقل توسط مجمع عمومی سهامداران
	تشکیل کمیته حسابرسی شرکت و واحد حسابرسی داخلی
سرمایه و سایر ذینفعان	رعایت ماده ۱۲۹ قانون تجارت در خصوص معامله با اشخاص وابسته

## ۲-۵ چگونگی مواجهه با روندهای بازار و تهدیدها و فرصت

با توجه به شرایط فعلی بازارهای جهانی و تغییرات بازار به دلیل بازخوردهای سیاسی و اقتصادی شرکت نسبت به اخذ اطلاعات بازارهای جهانی از طریق ذیل اقدام می نماید:

عضویت در نشریه بین المللی PLATTS

انجام تحلیل بازار توسط کمیته فروش شرکت

دریافت گزارشات تحلیلی بازار از کار گزار فروش محصولات

عضویت در اتحادیه ها، انجمن ها و مجامع بازرگانی

## ۲-۶ پروژه ها، طرح ها و برنامه ها

### • برنامه بازسازی واحد های خسارت دیده شرکت در حادثه آتش سوزی سال ۱۳۹۵

مأموریت شرکت پتروشیمی بوعلی سینا تولید مواد آروماتیکی است و خوارک کارخانه نیز شامل برش سبک و سنگین نفتا و یا کاندنسیت از پالایشگاهها و یا NGL ها می باشد.

محصولات اصلی شرکت پتروشیمی بوعلی سینا، پارازایلین، اورتوزایلین و بنزن می باشد که پس از حادثه آتش سوزی در سال ۱۳۹۵، ناحیه ۸۰۰ کارخانه آسیب جدی دیده و به تبع آن نواحی ۷۰۰، ۸۱۰ و ۹۰۰ کارخانه نیز از سرویس خارج شده اند و عملاً تولید محصولات اصلی مجتمع شامل پارازایلین (PX) و اورتوزایلین (OX) بطور کامل قطع و از تولید بنزن (BZ) نیز کاسته شده است.

در تیرماه سال ۱۳۹۵ به دلیل نشت گاز در بلند ترین برج فلزی خاورمیانه (برج ۸۰۱) به ارتفاع ۱۲۱ متر، واحد پارازایلین دچار حریق گردید. و از مدار تولید خارج شده و همچنین مقداری از محصولات، مواد اولیه و تاسیسات و تجهیزات واحد مذکور در این حادثه از بین رفته است. پس از وقفه دو ماهه از زمان آتش سوزی، بازسازی واحد از بین رفته تحت عنوان پروژه بازسازی واحد پارازایلین که در سرفصل دارایی در دست تکمیل منعکس می باشد، آغاز گردیده و طبق اولین برنامه زمانبندی، تکمیل آن به مدت ۳۲ ماه از شهریور ۱۳۹۵ برآورد گردیده است. برآورد هزینه های تکمیل پروژه بازسازی واحد ۸۰۰ به مبلغ ۲/۵۲ میلیون یورو و مبلغ ۴۲ میلیارد ریال پیش بینی گردیده است. پروژه یاد شده به مبلغ ۲۵،۷۵۲،۰۰۰ یورو و مبلغ ۴،۸۰۰ میلیارد ریال جمعاً به مبلغ ۱۲،۸۲۸ میلیارد ریال تحت پوشش بیمه ای قرار گرفته است. درصد پیشرفت فیزیکی پروژه بازسازی واحد پارازایلین تا پایان دوره مالی مورد گزارش معادل ۹۹/۸۵ درصد بوده و تاخیر اجرای آن عمدتاً ناشی از تغییر برنامه عملیات اجرایی پروژه ها (از شرکت به پیمانکار) می باشد. لیکن عملیات اجرایی بازسازی پروژه مذکور در جریان می باشد.

تاریخ برآوردی بهره برداری از طرح	درصد پیشرفت برآوردی فیزیکی طرح در تاریخ ۱۴۰۱/۱۲/۲۹	درصد پیشرفت فیزیکی طرح در تاریخ ۱۴۰۱/۰۹/۳۰	درصد پیشرفت فیزیکی طرح در تاریخ ۱۴۰۰/۱۲/۲۹	هزینه های برآوردی تکمیل طرح - میلیون ریال	هزینه های انجام شده تا تاریخ ۱۴۰۱/۰۹/۳۰ - میلیون ریال	نوع ارز	هزینه های برآوردی ارزی طرح	هزینه های برآوردی ریالی طرح - میلیون ریال	طرح های عمده در دست اجرا
۱۴۰۱/۱۰/۰۱	۱۰۰	۹۹/۸۵	۷۱	۸۲۹،۰۶۵	۸،۱۷۵،۰۹۲	یورو	۲۵،۷۵۲،۰۰۰	۴،۸۰۰،۰۰۰	بازسازی واحد PX

## ۲-۷ برنامه توسعه شبکه ها یا بازارهای جدید توزیع

شرکت پتروشیمی بوعلی سینا با توجه به سهم ۷ درصدی از کل تولید شرکت صنایع پتروشیمی خلیج فارس به عنوان یکی از وزنه های مهم در عرصه تولید محصولات پتروشیمی می باشد و در جهت توسعه بازار فروش محصولات برنامه های ذیل را در دستور کار خود قرار داده است:



شرکت پتروشیمی بو علی سینا (سهامی عام)  
گزارش تفسیری مدیریت  
دوره مالی نه ماهه منتهی به ۳۰ آذر ماه ۱۴۰۱

- افزایش ارتباط و تعامل موثر با مشتریان و ذینفعان کلیدی
- افزایش فروش بنزن با حاشیه سود فروش بالاتر (توسعه بازار)
- افزایش حاشیه سود فروش ریفرمیت دریایی (توسعه بازار)
- افزایش حاشیه سود فروش ریفرمیت به صورت زمینی (عرضه محصول در رینگ داخلی و صادرات)
- تولید ریفرمیت با گریدهای متفاوت جهت عرضه در بازارهای مختلف (توسعه بازار)
- تبدیل برش سنگین به گازوئیل استاندارد (توسعه سبد محصول)
- افزایش سهم بازار محصولات در کشورهای عراق/افغانستان و..
- مشارکت با پالایشگاههای منطقه
- حذف هزینه های انتقال محصول
- بهینه سازی نسبت محصول به خوراک

## ۲-۸ راهبرد های شرکت برای مواجهه با افزایش هزینه مواد اولیه

با توجه به نوسانات قیمت نفتا (خوراک شرکت در بازارهای جهانی که قیمت محصولات شرکت تابعی از آن می باشد) امکان پیش بینی عملکرد شرکت به صورت دقیق برای دوره های آتی امکان پذیر نمی باشد. با این حال مدیریت شرکت به دنبال تکمیل پروژه های در دست اقدام جهت ایجاد ارزش افزوده بیشتر می باشد تا ریسک افزایش هزینه خوراک را تا حدود زیادی کنترل نماید، همچنین مداخله دولت در بازار محصولات پتروشیمی نظیر اجبار تولید کنندگان به عرضه محصولات در بورس کالا و دخالت در سازوکار بورس و تعریف پروژه های بهینه سازی مصرف خوراک این ریسک را تا حدی مرتفع ساخته است.

## ۹-۲ مسئولیت اجتماعی و زیست محیطی

شرکت پتروشیمی بوعلی سینا در راستای مسئولیت اجتماعی و با توجه به محرومیت منطقه با اجرای پروژه های عام المنفعه، اقداماتی را جهت ارتقاء خدمات اجتماعی در سطح منطقه صورت داده است که از این اقدامات می توان به موارد زیر اشاره نمود:

- ارتقاء سطح سلامت کارکنان
- پیشگیری از حوادث انسانی
- مدیریت آلاینده های زیست محیطی
- همکاری با جوامع و گروه ها

### ۳- مهمترین منابع، ریسک ها و روابط

#### ۳-۱ منابع ریسک ها و روابطی که بر ارزش شرکت تاثیر گذار باشند و همچنین چگونگی مدیریت آن

##### • ریسک تجاری

رشد روزافزون سرمایه گذاری در صنعت پتروشیمی از جمله مهم ترین ریسک های تجاری شرکت به حساب می آید، به خصوص اینکه سرمایه گذاری و تولید در کشورهای با تولید در ظرفیت کلان باعث کاهش قیمت تمام شده آن ها می گردد و امکان رقابت را سخت می کند، از جمله ریسک های اثر گذار بر ریسک تجاری عبارت اند از:

از دست دادن بازارهای داخلی به دلیل واردات محصولات مشابه با تعرفه

از دست دادن بازارهای صادراتی به دلیل عدم تخفیف مناسب دولت در قیمت خوراک

از جمله اقدامات کنترلی در این خصوص می توان به بهبود شرایط فروش اعتباری و ارائه مستندات به صنایع پایین دستی جهت قیمت گذاری مناسب تر محصولات اشاره کرد. با توجه به توان تولید در داخل و خارج از کشور و بازار جهانی مصرف، ریسک تجاری قابل ملاحظه ای وجود ندارد. لیکن تنوع بخشی به مشتریان و ورود به بازارهای جدید در دستور کار شرکت قرار گرفته است.

##### • ریسک اعتباری

ریسک اعتباری به ریسکی اشاره دارد که طرف قرارداد در ایفای تعهدات قراردادی خود ناتوان باشد که منجر به زیان مالی برای شرکت شود. شرکت سیاستی مبنی بر معامله، تنها با طرف های قرارداد معتبر و اخذ وثیقه کافی، در موارد مقتضی اتخاذ کرده است تا ریسک اعتباری ناشی از ناتوانی در ایفای تعهدات توسط مشتریان را کاهش دهد. شرکت تنها با شرکت هایی معامله می کند که رتبه اعتباری بالایی داشته باشند. شرکت با استفاده از اطلاعات مالی عمومی و سوابق معاملاتی خود، مشتریان عمده خود را رتبه بندی اعتباری می کند. آسیب پذیری شرکت و رتبه بندی اعتباری طرف قراردادهای آن، به طور مستمر نظارت شده و ارزش کل معاملات با طرف قراردادهای تأیید شده گسترش می یابد. آسیب پذیری اعتباری از طریق محدودیت های طرف قرارداد که به طور سالانه توسط کمیته مدیریت ریسک بررسی و تأیید می شود، کنترل می شود. دریافتی های تجاری شامل تعداد زیادی از مشتریان است که در بین صنایع متنوع و مناطق جغرافیایی گسترده شده است. ارزیابی اعتباری مستمر بر اساس وضعیت مالی حساب های دریافتی انجام می شود.

##### • ریسک نوسانات نرخ ارز: هر نوع تغییرات در نرخ ارز مستقیماً در مبلغ درآمد فروش محصولات، خرید مواد اولیه و پروژه های

در جریان ساخت شرکت تأثیر گذار خواهد بود. شرکت معاملاتی را به ارز انجام می دهد که در نتیجه آن در معرض آسیب پذیری از

نوسانات نرخ ارز قرار می گیرد. برای این منظور از طریق زیر سعی در مدیریت آن دارد:

شرکت پتروشیمی بوعلی سینا (سهامی عام)  
گزارش تفسیری مدیریت  
دوره مالی نه ماهه منتهی به ۳۰ آذر ماه ۱۴۰۱

پرداخت بابت خریدهای خارجی از محل ارز حاصل از صادرات موجود نزد صرافی در خارج از کشور

• ریسک نقدینگی

شرکت برای مدیریت ریسک نقدینگی، یک چارچوب ریسک مناسب برای مدیریت کوتاه مدت، میان مدت و بلندمدت تأمین وجوه و الزامات مدیریت نقدینگی تعیین کرده است. شرکت ریسک نقدینگی را از طریق نگهداری اندوخته کافی مدیریت می کند.

• ریسک کاهش قیمت محصول

کاهش نرخهای جهانی محصولات تولیدی شرکت، مستقیماً بر سودآوری شرکت تأثیرگذار خواهد بود. به منظور اطمینان از حفظ حاشیه سود مورد نظر شرکت، فروشها بر اساس گزارشهای نشریات معتبر بین المللی و بورس کالا صورت می پذیرد. لازم به ذکر است که با توجه به همبستگی مثبت بین نرخ خوراک و نرخ فروش محصولات، کاهش در نرخ خوراک، متعاقباً منجر به کاهش در نرخ فروش محصولات می گردد.

• ریسک کیفیت محصول و خوراک

با توجه به منابع مختلف تأمین خوراک و به تبع آن متغیر بودن کیفیت خوراک، کیفیت محصولات شرکت نیز دستخوش تغییر می گردد که این امر بر فروش محصولات تأثیرگذار می باشد.

• ریسک تغییر الزامات و مقررات دولتی

تغییر الزامات و مقررات دولتی و سایر موارد غیر قابل پیش بینی، بر تولید و صادرات و در نتیجه بر سودآوری شرکت تأثیر مستقیم خواهد داشت. بدیهی است با توجه به سیاست گذاری کلان دولتی اقدامات مربوطه جهت مواجهه با تهدیدات بین المللی و همسو با سیاستهای مذکور انجام گردیده است.

• ریسک اقبال مشتریان به محصولات جایگزین

با توجه به نوع محصولات تولیدی شرکت (محصولات آروماتیک پایه) و مصرف کنندگان این محصولات که عمدتاً صنایع پایین دستی می باشند و با توجه به طراحی فرآیندهای تولیدی خاص خود، نیاز استفاده این صنایع از محصولات جایگزین را محتمل می نماید. از آنجائیکه نوع تکنولوژی در روی آوردن مشتریان و سرمایه گذاران به محصولات شرکتها امر مهمی می باشد، لذا واحد تحقیق و توسعه شرکت در جهت تغییر نوع محصول و پاسخ گویی به نیاز بازار فعالیت های پژوهشی لازم را در دستور کار خود قرار داده است.

### • ریسک عدم امکان دسترسی به تکنولوژی جدید

دسترسی به دانش فنی و تکنولوژی نوین از موارد کلیدی در افزایش سودآوری صنعت پتروشیمی است و عدم امکان دسترسی به آن می تواند بر شرایط حضور رقابتی در بازارهای هدف تأثیر جدی داشته باشد، بر همین اساس واحد تحقیق و توسعه شرکت در جهت تغییر نوع محصول و پاسخ گویی به نیاز بازار فعالیت های پژوهشی لازم را در دستور کار خود قرار داده است.

### • ریسک ملاحظات قانونی، اقتصادی و سیاسی

- تحریم ها و محدودیت های اعمال شده بر کشور
- محدودیت های در تامین کالاهای استراتژیک مورد نیاز جهت حفظ استمرار تولید به دلیل تداوم تحریم ها.
- محدودیت در نقل و انتقالات ارزی و عدم امکان گشایش اعتبارات اسنادی جهت معاملات بین المللی.
- مشکلات مربوط به فروش فرآورده ها در بازارهای بین المللی و رقابت در عرصه بین المللی به دلیل تداوم تحریم ها.

### • سایر ریسک ها

در صورتی که بهره برداری از هر پروژه به دلیل فقدان نیروی انسانی کافی، مواد اولیه لازم و ... با تأخیر روبه رو شود و بهره برداری از آن به تعویق افتد، آغاز به کار مجتمع های پایین دستی که مواد اولیه خود را از این مجتمع های پتروشیمی تأمین می کنند، به تعویق خواهد افتاد. این تأخیر در افتتاح پروژه ها و طرح ها در زنجیره صنعت پتروشیمی بر روی طرح های پایین دستی تأثیری سوء دارد و بهره برداری از آنها را ماه ها و یا سال ها به تعویق خواهد انداخت.

### • روزرسانی ریسک ها

با عنایت به استقرار اثربخش مدیریت ریسک نظام یکپارچه سازمانی (IERM (Integrated Enterprise Risk Management) و با توجه به الگوهای معرفی شده از سوی مدیریت ریسک هلدینگ خلیج فارس که شامل استاندارد مدیریت ریسک ISO ۳۱۰۰۰:۲۰۱۸ و مدل ریسک COSO: ۲۰۱۷ برای استقرار نظام مدیریت ریسک در سازمان در جهت پاسخگویی به نیازهای اساسی سازمان در نظام مدیریت ریسک کار گروه های استراتژی/ عملیاتی / گزارش گری و تطبیق را مستقر نموده و ریسک ها در سازمان توسط صاحبان فرآیندها شناسایی، ارزیابی ریسک، سنجش و اولویت بندی ریسک و تعیین برنامه های کنترلی صورت می پذیرد .

جهت بازنگری و روزرسانی ریسک های سازمان با توجه به منشا ریسک ها که اعم از فناوری و تکنولوژی، محیط رقابتی، الزامات و قوانین حاکمیتی، زنجیره ارزش، محصولات و بازارهای جدید، سیاسی، اجتماعی، اقتصادی، محیط زیستی، فرآیندهای سازمانی، ساختار سازمانی و ... می باشند چنانچه در محدوده ریسک

شرکت پتروشیمی بوعلی سینا (سهامی عام)  
گزارش تفسیری مدیریت  
دوره مالی نه ماهه منتهی به ۳۰ آذر ماه ۱۴۰۱

های اساسی و عمده قرار بگیرند با توجه به جداول شدت و احتمال ارایه شده توسط هلدینگ طبقه بندی آنها تعیین شده و برنامه های کنترلی طراحی شده و پایش آنها بصورت ماهیانه علاوه بر سازمان توسط مدیریت ریسک هلدینگ خلیج فارس ارزیابی و کنترل می شوند.

## ۲-۳ منابع مالی در اختیار شرکت و سرمایه در گردش

دارائیهای جاری و بدهی های جاری شرکت در تاریخ ۱۴۰۱/۰۶/۳۱ در مقایسه با سال قبل به شرح جدول زیر می باشد

مبالغ به میلیون ریال

۱۴۰۰/۱۲/۲۹	۱۴۰۱/۰۹/۳۰	
		دارایی های جاری
۲۹۹,۹۹۴	۳۴۷,۴۰۳	پیش پرداخت ها
۴۶,۶۴۹,۲۷۸	۶۸,۳۳۱,۸۲۷	موجودی مواد و کالا
۲۷,۲۳۲,۲۸۵	۵۷,۸۶۰,۱۶۷	دریافتنی های تجاری و سایر دریافتنی ها
۸,۰۰۰,۰۰۰	۲۳,۳۴۶,۶۲۷	سرمایه گذاری های کوتاه مدت
۳۱,۴۲۲,۵۵۰	۳۲,۷۶۳,۸۳۱	موجودی نقد
۱۱۳,۶۰۴,۱۰۷	۱۸۲,۶۴۹,۸۵۵	جمع دارایی های جاری
		بدهی های جاری
۱۰۲,۰۳۰,۵۱۱	۱۳۵,۴۱۲,۸۱۲	پرداختنی های تجاری و سایر پرداختنی ها
۷,۴۹۱,۳۷۶	۱۵,۷۵۷,۰۸۳	مالیات پرداختنی
۹۱۶,۲۸۴	۱۱,۴۵۹,۸۷۱	سود سهام پرداختنی
۱,۰۲۱,۹۰۴	۸۷۷,۶۲۰	پیش دریافت ها
۱۱۱,۴۶۰,۰۷۵	۱۶۳,۵۰۷,۳۸۶	جمع بدهی های جاری
۲,۱۴۴,۰۳۲	۱۹,۱۴۲,۴۶۹	سرمایه در گردش

عمده دلیل تغییر در سرمایه در گردش، افزایش موجودی کالا، حسابهای دریافتنی تجاری و حساب های پرداختنی تجاری می باشد.

### ۳-۳ سرمایه انسانی و فکری

میانگین ماهانه تعداد کارکنان در استخدام و نیز تعداد کارکنان شرکتهای خدماتی که بخشی از امور خدماتی شرکت را بر عهده دارند طی دوره به شرح ذیل بوده است:

عنوان	۱۴۰۱/۰۹/۳۰	۱۴۰۰/۰۹/۳۰
کارکنان رسمی	۲۱۹	۲۲۸
کارکنان قراردادی - مدت معین	۳۸	۴۱
کارکنان قراردادی - مدت موقت	۱۴۶	۱۴۰
کارکنان شرکت های خدماتی	۳۶۹	۳۶۹
جمع کل	۷۷۲	۷۷۸

### ۳-۴ مشارکت کارکنان در فعالیت های شرکت

مدیریت فرآیند به کارگیری موثر و کارآمد منابع مادی و انسانی در برنامه ریزی، ساماندهی، بسیج امکانات، هدایت و کنترل است که برای دستیابی به اهداف سازمانی و براساس نظام ارزش مورد قبول صورت می گیرد. و مدیریت مشارکتی استفاده از مشارکت کارکنان در فرآیند تصمیم گیری با تفکر استراتژیک عملکرد سازمان با ارائه پیشنهاد، تصمیم گیری و قبول مسئولیت در زمینه فعالیتهای سازمان و انتخاب کار بهبود و توسعه کار و توزیع دستاوردهای حاصله بروز خواهد نمود. این مشارکت در تصمیم گیری باعث افزایش خودباوری در کارکنان شده و استفاده از خرد جمعی در تصمیم گیری بویژه تصمیم گیریهای مهم و کلان در سطح سازمانها به دلیل ارتباط مستقیم کارکنان با کار و مشکلات ناشی از کمبودها در ضمن انجام کار میتواند نقطه اتکای مدیران سازمانها در تصمیم گیریهای خردمندانه و آینده نگر باشد.

از موارد مشارکت کارکنان شرکت پتروشیمی بوعلی سینا میتوان به نمونه های ذیل اشاره نمود:

**کمیته نظام پیشنهادات:** نظام پیشنهادها با رویکرد ارتقای بهره‌وری با استفاده از ایده‌ها و خلاقیت‌های منابع انسانی در جهت افزایش طرح‌های با صرفه اقتصادی و به کارگیری نخبگان سازمان و تکریم جایگاه خبرگان و خانواده‌های آنان تشکیل می‌گردد. به همین منظور با توجه به اجرای ایده‌ها و خلاقیت‌های نخبگان سازمان و کسب درآمدهای مالی حاصل از طرح‌های با صرفه اقتصادی در سازمان از مشارکت کارکنان بهره می‌گیرد.

شرکت پتروشیمی بوعلی سینا (سهامی عام)

گزارش تفسیری مدیریت

دوره مالی نه ماهه منتهی به ۳۰ آذر ماه ۱۴۰۱

**کمیته خودکفایی:** به منظور استفاده از توان داخلی نخبگان و کارآفرین‌های کشور این کمیته در جهت ساخت قطعات، کاتالیست، مواد شیمیایی و غیره تشکیل جلسه داده و مصوبات ابلاغ و اجرا می‌گردند.

**کمیته نظام آراستگی:** شرکت پتروشیمی بوعلی سینا به عنوان تولیدکننده محصولات آروماتیکی مصمم است تا با استقرار نظام آراستگی در این شرکت، محیطی سامان یافته، مرتب، پاکیزه، ایمن، زیبا و دلپذیر ایجاد نماید. لذا جهت دستیابی به چنین هدف عظیمی سازمان متعهد به رعایت و تلاش در موارد زیر می‌گردد:

۱) نهادینه کردن فرهنگ «کثیف نکردن» به جای «تمیز کردن»

۲) تلاش در جهت بهبود شرایط ظاهری محیط کار، تأسیسات و تجهیزات

۳) شناسایی و حذف وسایل غیر ضروری از محیط کار

۴) آموزش پرسنل در جهت تحقق آراستگی

۵) بهبود فرهنگ نظم و انضباط و رعایت آن در سطح مجتمع

۶) نهادینه کردن فرهنگ «ریخت و پاش نکردن» به جای «مرتب کردن»

۷) ریشه‌یابی و حذف علل هرگونه نا آراستگی در همه ابعاد

۸) تأمین منابع مورد نیاز جهت آراستگی و ارتقا HSE با رویکرد نظام آراستگی

### ۳-۵ برنامه های در خصوص مدیریت منابع مازاد

با توجه به پروژه های در دست احداث و بدهی سنواتی خوراک به شرکت ملی نفت ایران، شرکت فاقد منابع مازاد جهت استفاده می باشد

### ۳-۶ برنامه برای مدیریت کمبود شناسایی شده یا مورد انتظار

در جلسات ماهیانه بررسی عملکرد واقعی شرکت با بودجه مصوب مورد تحلیل قرار می گیرد و کمبودها و انحرافات شناسایی می گردد.



شرکت پتروشیمی بوعلی سینا (سهامی عام)

گزارش تفسیری مدیریت

دوره مالی نه ماهه منتهی به ۳۰ آذر ماه ۱۴۰۱



## ۳-۷ تغییرات نرخ ارز و نرخ بهره و اثرات آن بر شرکت

هر نوع تغییرات در نرخ ارز مستقیماً در مبلغ درآمد فروش محصولات و خرید مواد اولیه شرکت تأثیرگذار خواهد بود. شرکت معاملاتی را به ارز انجام می دهد که در نتیجه آن در معرض آسیب پذیری از نوسانات نرخ ارز قرار می گیرد. بر اساس مصوبه هیات وزیران به شماره ۹۹۹۶۵/ت ۵۵۸۷۲ ه به تاریخ ۱۳۹۷/۰۷/۲۹ از ابتدای مهر ماه سال ۱۳۹۷ نرخ تسعیر ارز خوراک مجتمع ها بر اساس نرخ ارز انجمن صنفی کارفرمایی صنعت پتروشیمی تعیین گردید.

## ۳-۸ بدهی های شرکت و امکان باز پرداخت آن

عمده بدهی شرکت مربوط به بدهی سنواتی خوراک به شرکت ملی نفت ایران بوده که بر اساس توافقات به عمل آمده طبق برنامه تعیین شده در حال تسویه می باشد.

## ۳-۹ منابع مورد انتظار برای تامین مالی

با توجه به سیاست شرکت در خصوص فروش به صورت نقدی منابع تامین مالی شرکت از محل فروش محصولات میباشد. لازم به توضیح است شرکت فاقد تسهیلات دریافتی از بانکها بوده و در صورت نیاز میتوان با دریافت تسهیلات نسبت به تامین نقدینگی اقدام نمود.

## ۴- نتایج عملیات و چشم انداز ها

### ۴-۱ وضعیت عملکرد جاری فعالیت شرکت

(مبالغ به میلیون ریال)

۹ ماهه منتهی به ۱۴۰۰/۰۹/۳۰	۹ ماهه منتهی به ۱۴۰۱/۰۹/۳۰	
۱۹۳,۳۲۹,۴۰۹	۳۶۳,۸۷۷,۴۷۱	درآمدهای عملیاتی
(۱۴۹,۸۲۰,۱۰۶)	(۲۹۴,۳۱۱,۷۴۳)	بهای تمام شده درآمدهای عملیاتی
۴۳,۵۰۹,۳۰۳	۶۹,۵۶۵,۷۲۸	سود ناخالص
(۱۱,۴۱۷,۲۹۲)	(۱۹,۶۳۶,۷۱۴)	هزینه های فروش، اداری و عمومی
۳,۴۱۴,۷۲۲	۱۹,۹۲۸,۸۶۵	سایر درآمدها
(۶,۶۰۹,۲۸۲)	(۱۲,۵۳۳,۵۰۱)	سایر هزینه ها
۲۸,۸۹۷,۴۵۱	۵۷,۳۲۴,۳۷۸	سود عملیاتی
-	-	هزینه های مالی
۸۰,۶۰,۴۵۶	۱۰,۴۵۴,۵۲۵	سایر درآمدها و هزینه های غیر عملیاتی
۳۶,۹۵۷,۹۰۷	۶۷,۷۷۸,۹۰۳	سود قبل از مالیات
(۵,۰۴۱,۹۶۵)	(۱۰,۰۳۷,۳۲۷)	هزینه مالیات بر درآمد
-	-	سال های قبل
۳۱,۹۱۵,۹۴۲	۵۷,۷۴۱,۵۷۶	سود خالص
		سود هر سهم
		سود پایه هر سهم :
۱,۶۶۳	۳,۳۶۵	عملیاتی (ریال)
۵۶۱	۶۵۹	غیرعملیاتی (ریال)
۲,۲۲۴	۴,۰۲۴	سود پایه هر سهم (ریال)

افزایش درآمدهای عملیاتی شرکت نسبت به دوره مشابه، ناشی از افزایش مقدار فروش و نرخ های ارز و فروش محصولات می باشد. لازم به ذکر است که علاوه بر درآمدهای عملیاتی، بهای تمام شده محصولات (مواد اولیه مصرفی) نیز به دلیل افزایش نرخ خرید مواد اولیه افزایش یافته است.

افزایش در سایر درآمدهای غیر عملیاتی عمدتاً به دلیل افزایش سود سهام سرمایه گذاری در پتروشیمی تندگویان و سایر سرمایه گذاری های کوتاه مدت می باشد.

سرمایه شرکت از محل تجدید ارزیابی دارایی های ثابت (سرمایه گذاری در سهام پتروشیمی تندگویان) از مبلغ ۳,۵۰۰,۰۰۰ میلیون ریال به ۱۴,۳۵۰,۰۰۰ میلیون ریال افزایش یافته است.

شرکت پتروشیمی بوعلی سینا (سهامی عام)

گزارش تفسیری مدیریت

دوره مالی نه ماهه منتهی به ۳۰ آذر ماه ۱۴۰۱



۴-۲ صورت وضعیت مالی

۱۴۰۰/۱۲/۲۹	۱۴۰۱/۰۹/۳۰	دارایی ها
		دارایی های غیر جاری
۱۶,۸۱۴,۰۳۹	۲۲,۸۴۳,۸۱۰	دارایی های ثابت مشهود
۱۱,۹۳۹	۸,۰۷۱	دارایی های نامشهود
۲۱,۸۴۰,۷۶۷	۳۲,۶۹۰,۷۶۷	سرمایه گذاری های بلند مدت
۱۱۸,۲۰۶	۹۹,۲۰۱	دریافتی های بلند مدت
۳۸,۷۸۴,۹۵۱	۵۵,۶۴۱,۸۴۹	جمع دارایی های غیر جاری
		دارایی های جاری
۲۹۹,۹۹۴	۳۴۷,۴۰۳	پیش پرداخت ها
۴۶,۶۴۹,۲۷۸	۶۸,۳۳۱,۸۲۷	موجودی مواد و کالا
۲۷,۲۳۲,۲۸۵	۵۷,۸۶۰,۱۶۷	دریافتی های تجاری و سایر دریافتی ها
۸,۰۰۰,۰۰۰	۲۳,۳۴۶,۶۲۷	سرمایه گذاری های کوتاه مدت
۳۱,۴۲۲,۵۵۰	۳۲,۷۶۳,۸۳۱	موجودی نقد
۱۱۳,۶۰۴,۱۰۷	۱۸۲,۶۴۹,۸۵۵	جمع دارایی های جاری
۱۵۲,۳۸۹,۰۵۸	۲۳۸,۲۹۱,۷۰۴	جمع دارایی ها
		حقوق مالکانه و بدهی ها
		حقوق مالکانه
۳,۵۰۰,۰۰۰	۱۴,۲۵۰,۰۰۰	سرمایه
۳۵۰,۰۰۰	۳,۲۳۷,۰۷۹	اندوخته قانونی
۳۸,۶۸۸,۸۹۰	۵۸,۵۴۳,۳۸۷	سود انباشته
(۲,۳۹۹,۹۹۳)	(۲,۳۹۹,۹۹۳)	سهام خزانة
۴۰,۱۳۸,۸۹۷	۷۳,۷۳۰,۴۷۳	جمع حقوق مالکانه
		بدهی ها
		بدهی های غیر جاری
۷۹۰,۰۸۶	۱,۰۵۳,۸۴۵	ذخیره مزایای پایان خدمت کارکنان
۷۹۰,۰۸۶	۱,۰۵۳,۸۴۵	جمع بدهی های غیر جاری
		بدهی های جاری
۱۰۲,۰۳۰,۵۱۱	۱۳۵,۴۱۲,۸۱۲	پرداختی های تجاری و سایر پرداختی ها
۷,۴۹۱,۳۷۶	۱۵,۷۵۷,۰۸۳	مالیات پرداختی
۹۱۶,۲۸۴	۱۱,۴۵۹,۸۷۱	سود سهام پرداختی
۱,۰۲۱,۹۰۴	۸۷۷,۶۲۰	پیش دریافت ها
۱۱۱,۴۶۰,۰۷۵	۱۶۳,۵۰۷,۳۸۶	جمع بدهی های جاری
۱۱۲,۲۵۰,۱۶۱	۱۶۴,۵۶۱,۲۳۱	جمع بدهی ها
۱۵۲,۳۸۹,۰۵۸	۲۳۸,۲۹۱,۷۰۴	جمع حقوق مالکانه و بدهی ها

شرکت پتروشیمی بوعلی سینا (سهامی عام)  
 گزارش تفسیری مدیریت  
 دوره مالی نه ماهه منتهی به ۳۰ آذر ماه ۱۴۰۱

**پرداختنی های تجاری و سایر پرداختنی ها:** افزایش حسابهای پرداختنی تجاری ناشی از خرید اعتباری مواد اولیه از تامین کننده خوراک طی سال بوده است.

**دریافتنی های تجاری و سایر دریافتنی ها:** افزایش در حسابهای دریافتنی تجاری به دلیلی فروش های بین مجتمعی می باشد که مبالغ فروش بر اساس قرارداد فی مابین و برنامه زمان بندی در حال دریافت و یا تهاثر با خوراک دریافتی می باشد.

### ۳-۴ صورت تغییرات در حقوق مالکانه

جمع کل	سهام خزانه	سود انباشته	مازاد تجدید ارزیابی دارایی ها	اندوخته قانونی	سرمایه	نه ماهه منتهی به ۳۱ آذر ۱۴۰۱
۴۰,۱۳۸,۸۹۷	(۲,۳۹۹,۹۹۳)	۳۸,۶۸۸,۸۹۰	۰	۳۵۰,۰۰۰	۳,۵۰۰,۰۰۰	مانده در ۱۴۰۱/۱۰/۱۰/۱
						تغییرات حقوق مالکانه در دوره نه ماهه ۱۴۰۱
۵۷,۷۴۱,۵۷۶	۰	۵۷,۷۴۱,۵۷۶	۰	۰	۰	سود خالص دوره نه ماهه منتهی به ۱۴۰۱/۰۹/۳۰
۱۰,۸۳۰,۰۰۰	۰	۰	۱۰,۸۵۰,۰۰۰	۰	۰	سایر اقلام سود و زیان جامع پس از کسر مالیات
۶۸,۵۹۱,۵۷۶	۰	۵۷,۷۴۱,۵۷۶	۱۰,۸۵۰,۰۰۰	۰	۰	سود جامع دوره نه ماهه منتهی به ۱۴۰۱/۰۹/۳۰
(۳۵,۰۰۰,۰۰۰)	۰	(۳۵,۰۰۰,۰۰۰)	۰	۰	۰	سود سهام مصوب
۰	۰	(۲,۸۸۷,۰۷۹)	۰	۲,۸۸۷,۰۷۹	۰	تخصیص به اندوخته قانونی
۰	۰	۰	(۱۰,۸۵۰,۰۰۰)	۰	۱۰,۸۵۰,۰۰۰	افزایش سرمایه از محل تجدید ارزیابی سرمایه گذاری بلند مدت
۷۳,۷۳۰,۴۷۳	(۲,۳۹۹,۹۹۳)	۵۸,۵۴۳,۳۸۷	۰	۳,۲۳۷,۰۷۹	۱۴,۳۵۰,۰۰۰	مانده در ۱۴۰۱/۰۹/۳۰
						نه ماهه منتهی به ۳۰ آذر ۱۴۰۰
۲۴,۴۹۶,۲۱۱	(۹۹۹,۹۹۹)	۲۱,۶۴۶,۲۱۰	۰	۳۵۰,۰۰۰	۳,۵۰۰,۰۰۰	مانده در ۱۴۰۰/۱۰/۱۰/۱
						تغییرات حقوق مالکانه در دوره نه ماهه ۱۴۰۰
۳۱,۹۱۵,۹۴۲	۰	۳۱,۹۱۵,۹۴۲	۰	۰	۰	سود خالص دوره نه ماهه منتهی به ۱۴۰۰/۰۹/۳۰
(۱۹,۴۲۵,۰۰۰)	۰	(۱۹,۴۲۵,۰۰۰)	۰	۰	۰	سود سهام مصوب
(۹۹۹,۹۹۶)	(۹۹۹,۹۹۶)	۰	۰	۰	۰	خرید سهام خزانه
۳۵,۹۸۷,۱۵۷	(۱,۹۹۹,۹۹۵)	۳۴,۱۲۷,۱۵۲	۰	۳۵۰,۰۰۰	۳,۵۰۰,۰۰۰	مانده در ۱۴۰۰/۰۹/۳۰

#### ۴-۴ وضعیت نقدینگی و جریانهای نقدی شرکت

۹ ماهه منتهی به ۱۴۰۰/۰۹/۳۰	۹ ماهه منتهی به ۱۴۰۱/۰۹/۳۰	
		جریان های نقدی حاصل از فعالیت های عملیاتی
۴۰۰۶۸,۲۸۴	۳۸,۹۱۷,۴۶۱	نقد حاصل از عملیات
۰	۰	دریافت های (پرداخت های) نقدی بابت مالیات بر درآمد
۰	(۱,۷۷۱,۶۲۰)	پرداخت های نقدی بابت مالیات بر درآمد
۴۰۰۶۸,۲۸۴	۳۷,۱۴۵,۸۴۱	جریان خالص ورود نقد حاصل از فعالیت های عملیاتی
		جریان های نقدی حاصل از فعالیت های سرمایه گذاری
-	-	پرداخت های نقدی برای تحصیل سرمایه گذاری های کوتاه مدت
(۴,۴۴۸,۸۸۱)	(۶,۳۹۸,۶۰۴)	پرداخت های نقدی برای خرید دارایی های ثابت مشهود
(۶,۰۹۱)	۰	پرداخت های نقدی برای خرید دارایی های نامشهود
(۵,۰۰۰,۰۰۰)	۰	پرداخت های نقدی برای تحصیل سرمایه گذاری های بلند مدت
۰	(۱۵,۳۴۶,۶۲۷)	پرداخت های نقدی برای تحصیل سرمایه گذاری های کوتاه مدت
۰	۳,۴۱۵,۲۰۹	دریافت های نقدی ناشی از سود سهام
۵,۷۱۳,۷۹۸	۶,۹۶۹,۵۶۰	دریافت های نقدی ناشی از سود سایر سرمایه گذاری ها
(۳,۷۴۱,۱۷۴)	(۱۱,۳۶۰,۴۶۲)	جریان خالص (خروج) نقد حاصل از فعالیت های سرمایه گذاری
۳۶,۳۲۷,۱۱۰	۲۵,۷۸۵,۳۷۹	جریان خالص ورود نقد قبل از فعالیت های تامین مالی
		جریان های نقدی حاصل از فعالیت های تامین مالی
(۹۹۹,۹۹۶)	۰	پرداخت های نقدی برای خرید سهام خزانه
(۱۰,۸۱۱,۰۲۸)	(۲۴,۴۵۶,۴۱۳)	پرداخت های نقدی بابت سود سهام
(۱۱,۸۱۱,۰۲۴)	(۲۴,۴۵۶,۴۱۳)	جریان خالص (خروج) نقد حاصل از فعالیت های تامین مالی
۲۴,۵۱۶,۰۸۶	۱,۳۲۸,۹۶۶	خالص افزایش در موجودی نقد
۲۸,۶۲۲,۴۱۶	۳۱,۴۲۲,۵۵۰	مانده موجودی نقد در ابتدای دوره
۴,۳۵۵	۱۲,۳۱۶	تاثیر تغییرات نرخ ارز
۵۳,۱۴۲,۸۵۷	۳۲,۷۶۳,۸۳۲	مانده موجودی نقد در پایان دوره
		مبادلات غیر نقدی
۴,۲۷۵,۴۳۷	۰	معاملات غیر نقدی

افزایش درآمدهای عملیاتی شرکت نسبت به دوره مشابه ، ناشی از افزایش مقدار فروش و نرخ های ارز و فروش محصولات می باشد.

شرکت پتروشیمی بوعلی سینا (سهامی عام)

گزارش تفسیری مدیریت

دوره مالی نه ماهه منتهی به ۳۰ آذر ماه ۱۴۰۱



۴-۵ مبلغ فروش شرکت به تفکیک محصولات

(مبالغ میلیون ریال)

درصد پوشش	سال ۱۴۰۰	۱۴۰۰/۰۹/۳۰	نوع گروه یا محصول
۹۵	۳۷,۹۶۴,۰۴۴	۳۵,۱۴۴,۱۵۸	برش سبک
۱۱۵	۷۲,۶۳۸,۰۱۴۱	۸۳,۳۳۹,۴۶۱	برش سنگین
۶۸	۲۲,۴۴۳,۴۳۱	۱۵,۴۶۳,۲۷۹	بنزن
۹۱	۱۱,۳۴۹,۳۷۷	۱۰,۰۳۰,۱۶۲	گاز مایع
۷۹	۱۴,۶۲۸,۵۹۵	۱۱,۷۳۶,۳۶۴	رافینیت
۲۰۳	۱۰۰,۷۵۸,۰۴۱	۲۰۳,۴۹۳,۷۲۶	ریفرمیت
۱۲۱	۳,۸۵۰,۷۲۲	۴,۶۷۰,۳۲۱	برش میانی نفتا
۱۳۸	۲۶۳,۶۳۲,۳۵۱	۳۶۳,۸۷۷,۴۷۱	جمع

۴-۶ روند فروش و بهای تمام شده در ۵ سال اخیر:

مبالغ به میلیون ریال

برآورد ۳ ماهه منتهی به سال ۱۴۰۱	۱۴۰۱/۰۹/۳۰	۱۴۰۰	۱۳۹۹	۱۳۹۸	۱۳۹۷	۱۳۹۶	شرح
۱۱۸,۰۶۳۲,۰۲	۳۶۳,۸۷۷,۴۷۱	۲۶۳,۶۳۲,۳۵۱	۱۳۱,۳۹۸,۱۹۶	۸۰,۴۵۲,۰۵۵	۴۱,۳۸۹,۸۰۵	۳۳,۶۷۷,۴۲۲	مبلغ فروش
(۱۰۰,۵۴۲,۴۶۰)	(۲۹۴,۳۱۱,۷۴۳)	(۲۱۲,۱۹۸,۲۳۷)	(۹۹,۹۵۱,۹۷۵)	(۶۶,۳۳۶,۶۸۰)	(۳۷,۵۴۳,۹۸۰)	(۲۸,۴۶۷,۷۸۷)	مبلغ بهای تمام شده

شرکت پتروشیمی بوعلی سینا (سهامی عام)  
گزارش تفسیری مدیریت  
دوره مالی نه ماهه منتهی به ۳۰ آذر ماه ۱۴۰۱

۴-۷ میزان فروش شرکت به تفکیک محصولات

محصول	واحد	۱۴۰۱/۰۹/۳۰	سال ۱۴۰۰	درصد پوشش
برش سبک	تن	۲۰۹,۶۷۶	۲۷۱,۷۲۵	۷۷
برش سنگین	تن	۳۱۹,۷۴۵	۴۸۸,۲۲۴	۶۵
بنزن	تن	۶۳,۱۶۲	۹۹,۸۹۴	۶۴
گاز مایع	تن	۵۸,۷۴۵	۷۴,۷۶۵	۷۸
رافینیت	تن	۷۲,۳۰۹	۸۹,۰۰۴	۸۱
ریفرمیت	تن	۷۹۷,۹۰۷	۶۰۸,۹۹۲	۱۳۱
برش میانی نفتا	تن	۲۹,۶۷۴	۲۶,۶۰۴	۱۱۲
جمع	تن	۱,۵۵۱,۲۱۸	۱,۶۵۹,۲۰۸	۶۵

۴-۸ اجزای تشکیل دهنده بهای تمام شده

شرح	سال مالی منتهی به ۱۴۰۰/۱۲/۲۹	دوره ۹ ماهه منتهی به ۱۴۰۱/۰۹/۳۰	برآورد ۳ ماهه منتهی به ۱۴۰۱/۱۲/۲۹	برآورد ۱۲ ماهه منتهی به ۱۴۰۲/۱۲/۲۹
مواد مستقیم مصرفی	۲۳۸,۴۸۶,۸۶۷	۳۰۵,۵۸۸,۷۹۱	۸۵,۲۵۸,۰۹۷	۲۷۶,۹۲۰,۷۳۰
دستمزد مستقیم تولید	۹۰۷,۰۰۸	۸۱۱,۰۵۳	۳۲۴,۴۲۱	۱,۵۸۹,۰۰۱
سربار تولید	۷,۸۹۲,۱۷۰	۸,۰۶۳,۶۲۷	۳,۰۰۳,۶۷۸	۱۷,۸۳۲,۲۸۱
جمع	۲۴۷,۲۸۶,۰۴۵	۳۱۴,۴۶۳,۴۷۱	۸۸,۵۸۶,۱۹۶	۲۹۶,۳۴۲,۰۱۲
جمع هزینه های تولید	۲۴۷,۲۸۶,۰۴۵	۳۱۴,۴۶۳,۴۷۱	۸۸,۵۸۶,۱۹۶	۲۹۶,۳۴۲,۰۱۲
خالص موجودی کالای در جریان ساخت	(۲,۲۴۵,۰۹۸)	(۳,۸۱۰,۷۶۴)	(۱,۱۱۵,۴۱۴)	
ضایعات غیرعادی	(۷۶,۴۶۳)	.		
بهای تمام شده کالای تولید شده	۲۴۴,۹۶۴,۴۸۴	۳۱۰,۶۵۲,۷۰۷	۸۷,۴۷۰,۷۸۲	۲۹۶,۳۴۲,۰۱۲
موجودی کالای ساخته شده اول دوره	۱,۷۳۴,۳۷۹	۳۴,۵۰۰,۶۲۶	۵۰,۸۴۱,۵۹۰	۳۷,۷۶۹,۹۱۲
موجودی کالای ساخته شده پایان دوره	(۳۴,۵۰۰,۶۲۶)	(۵۰,۸۴۱,۵۹۰)	(۳۷,۷۶۹,۹۱۲)	(۳۲,۳۱۸,۲۵۱)
بهای تمام شده کالای فروش رفته	۲۱۲,۱۹۸,۲۳۷	۲۹۴,۳۱۱,۷۴۳	۱۰۰,۵۴۲,۴۶۰	۳۰۱,۷۹۳,۶۷۳
جمع بهای تمام شده	۲۱۲,۱۹۸,۲۳۷	۲۹۴,۳۱۱,۷۴۳	۱۰۰,۵۴۲,۴۶۰	۳۰۱,۷۹۳,۶۷۳

شرکت پتروشیمی بوعلی سینا (سهامی عام)

گزارش تفسیری مدیریت

دوره مالی نه ماهه منتهی به ۳۰ آذر ماه ۱۴۰۱

افزایش بهای تمام شده درآمدهای عملیاتی نسبت به دوره قبل عمدتاً متأثر از افزایش نرخ هزینه ها و نیز افزایش مقدار تولید محصولات می باشد. همچنین افزایش هزینه سرویس های جانبی شامل سوخت، آب و برق ناشی از افزایش نرخ یوتیلیتی ها (صورت جلسه شماره ۴۸۹ مورخ ۱۴۰۱/۰۳/۰۸ شورای عالی رقابت) می باشد.

۴-۸ خرید مواد اولیه طی دوره مورد گزارش

سال مالی منتهی به ۳۰/۰۹/۱۴۰۱												واحد	شرح
موجودی پایان دوره			مصرف			خرید طی دوره			موجودی اول دوره				
مبلغ	نرخ	مقدار	مبلغ	نرخ	مقدار	مبلغ	نرخ	مقدار	مبلغ	نرخ	مقدار		
میلیون ریال	ریال		میلیون ریال	ریال		میلیون ریال	ریال		میلیون ریال	ریال			
													مواد اولیه داخلی:
۷,۲۳۱,۳۷۹	۱۵۵,۹۵۹,۶۰۷	۴۶,۳۶۷	۹۷,۵۳۹,۲۲۸	۱۸۷,۶۴۵,۰۸۳	۵۱۹,۸۰۷	۹۸,۵۹۵,۱۸۰	۱۹۴,۷۷۶,۶۸۷	۵۰۶,۱۹۶	۶,۱۷۵,۴۲۷	۱۱۸,۳۳۲,۶۶۳	۵۲,۱۸۷	تن	نفتا
۶۷۲,۰۴۰	۱۹۲,۳۳۱,۰۶۰	۳,۴۹۶	۱۹۰,۴۲۶,۵۸۸	۱۹۲,۳۳۱,۰۶۰	۹۹,۰۶۱۳	۱۸۹,۷۰۷,۴۸۹	۱۹۳,۰۲۵,۹۹۲	۹۸۲,۸۰۸	۱,۳۹۱,۱۳۸	۱۲۳,۰۹۸,۶۹۰	۱۱,۳۰۱		میعانات گازی
۶۳۹,۵۶۴	۱۵۱,۰۸۹,۹۰۵	۴,۲۳۳	۱۷,۶۲۲,۹۷۵	۱۵۱,۰۸۹,۹۰۵	۱۱۶,۶۳۹	۱۸,۲۱۸,۹۳۲	۱۵۱,۱۵۶,۸۲۴	۱۲,۰۵۳۰	۴۳,۶۰۷	۱۲۷,۵۰۵,۸۴۸	۳۴۲	تن	بنزین پیرولیز
۸,۵۴۲,۹۸۲			۳۰,۵۸۸,۷۹۱	۱۸۸	۱,۶۲۷,۰۵۹	۳۰,۶۵۲,۱۶۰			۱,۶۰۹,۵۳۴	۷,۶۱۰,۱۷۲			جمع کل

۴-۹ هزینه های سربار و هزینه های عمومی و اداری شرکت :

هزینه های اداری، عمومی و فروش				هزینه سربار				شرح
برآورد دوره ۱۲ ماهه منتهی به ۱۴۰۲/۱۲/۲۹	برآورد دوره ۳ ماهه منتهی به ۱۴۰۱/۱۲/۲۹	دوره ۹ ماهه منتهی به ۱۴۰۱/۰۹/۳۰	سال مالی منتهی به ۱۴۰۰/۱۲/۲۹	برآورد دوره ۱۲ ماهه منتهی به ۱۴۰۲/۱۲/۲۹	برآورد دوره ۳ ماهه منتهی به ۱۴۰۱/۱۲/۲۹	دوره ۹ ماهه منتهی به ۱۴۰۱/۰۹/۳۰	سال مالی منتهی به ۱۴۰۰/۱۲/۲۹	
۱,۰۱۵,۶۶۸	۲۰۷,۲۷۹	۵۱۸,۱۹۸	۶۲۷,۹۳۸	۲,۳۷۸,۴۱۰	۳۷۸,۸۶۷	۱,۱۳۶,۶۰۰	۱,۲۳۶,۵۴۵	هزینه حقوق و دستمزد
۲۱,۰۴۰	۴,۸۸۶	۱۴,۶۵۹	۱۹,۲۸۱	۹۶۱,۹۴۰	۱۲۲,۹۲۸	۳۵۸,۰۴۲	۲۶۳,۹۴۰	هزینه استهلاک
-	-	-	-	۸,۶۱۶,۵۹۰	۱,۴۴۸,۱۶۶	۳,۶۲۰,۴۱۶	۴,۵۳۳,۷۳۶	هزینه انرژی (آب، برق، گاز و سوخت)
۷۴,۵۴۱	۱,۵۵۲	۴,۶۵۶	۸۱,۰۱۸	۱,۶۴۵,۵۰۰	۲۷۴,۲۵۲	۸۲۲,۷۵۷	۵۹۳,۸۱۹	هزینه مواد مصرفی
۱,۴۵۱,۰۰۰	۲۱۶,۶۲۹	۸۶۶,۵۱۵	۴۴۵,۲۶۱	-	-	-	-	حق العمل و کمیسیون فروش
۱۶,۷۴۴,۱۰۰	۴,۰۵۱,۷۰۸	۱۸,۳۳۲,۶۸۶	۱۴,۸۶۷,۴۲۳	۴,۲۲۹,۸۴۱	۷۷۹,۴۶۴	۲,۱۲۵,۸۱۲	۱,۲۶۴,۱۳۰	سایر هزینه ها
۱۹,۳۰۶,۷۰۹	۴,۴۸۲,۰۵۴	۱۹,۶۳۶,۷۱۴	۱۶,۰۴۰,۹۲۱	۱۷,۸۳۲,۲۸۱	۳,۰۰۳,۶۷۸	۸,۰۶۳,۶۲۷	۷,۸۹۲,۱۷۰	جمع



شرکت پتروشیمی بوعلی سینا (سهامی عام)

گزارش تفسیری مدیریت

دوره مالی نه ماهه منتهی به ۳۰ آذر ماه ۱۴۰۱



۴-۱۰ سایر درآمدها (هزینه) های عملیاتی

درآمدها

شرح	سال مالی منتهی به ۱۴۰۰/۱۲/۲۹	دوره ۹ ماهه منتهی به ۱۴۰۱/۰۹/۳۰	برآورد دوره ۳ ماهه منتهی به ۱۴۰۱/۱۲/۲۹	برآورد دوره ۱۲ ماهه منتهی به ۱۴۰۲/۱۲/۲۹
سود ناشی از دارایی های ارزی عملیاتی	۲,۸۸۸,۵۱۵	۱۹,۶۲۴,۰۷۸	۳,۱۵۴,۰۰۰	۵,۱۵۱,۰۰۰
تعدیل نرخ خوراک	۲۵۵,۷۴۹	-	-	-
درآمد حاصل از جایگاه باذگیری	۱۳۳,۲۲۳	۸۰,۴۹۶	۲۶,۸۳۲	۱۷۴,۵۴۱
فروش ضایعات	۱۹۹,۶۸۴	۵۴,۷۶۵	-	-
سایر	۶۱,۲۳۰	۱۶۹,۵۲۶	۱۵,۰۰۰	۶۸,۵۴۱
<b>جمع</b>	<b>۳,۵۳۸,۴۰۱</b>	<b>۱۹,۹۲۸,۸۶۵</b>	<b>۳,۱۹۵,۸۳۲</b>	<b>۵,۳۹۴,۰۸۲</b>

هزینه ها

شرح	سال مالی منتهی به ۱۴۰۰/۱۲/۲۹	دوره ۹ ماهه منتهی به ۱۴۰۱/۰۹/۳۰	برآورد دوره ۳ ماهه منتهی به ۱۴۰۱/۱۲/۲۹	برآورد دوره ۱۲ ماهه منتهی به ۱۴۰۲/۱۲/۲۹
زیان ناشی از دارایی های ارزی عملیاتی	۳,۶۹۶,۷۲۳	۱۰,۰۳۷,۹۱۷	۳,۵۴۱,۰۰۰	۲,۴۵۸,۱۴۰
تعدیل نرخ یوتیلیتی و محصول	۷۵۶,۴۷۳	۳۷۵,۳۱۶	-	-
سهم سازمان منطقه ویژه از فروش کالا	۱۹۳,۲۶۴	۲۹۸,۴۱۹	۹۹,۴۷۳	۴۹۸,۵۴۱
هزینه محیط زیست و دفع پساب صنعتی	۲,۷۴۳,۱۴۱	۱,۷۶۷,۳۷۰	۸۵۴,۰۰۰	۱,۷۴۵,۴۱۰
سایر	۷۹,۰۵۶	۵۴,۴۷۹	۱۰,۵۰۰	۶۵,۸۷۴
<b>جمع</b>	<b>۷,۴۶۸,۶۵۷</b>	<b>۱۲,۵۳۳,۵۰۱</b>	<b>۴,۵۰۴,۹۷۳</b>	<b>۴,۷۶۷,۹۶۵</b>

شرکت پتروشیمی بوعلی سینا (سهامی عام)  
گزارش تفسیری مدیریت  
دوره مالی نه ماهه منتهی به ۳۰ آذر ماه ۱۴۰۱

۴-۱۱ سایر درآمدها (هزینه) های غیر عملیاتی

سایر درآمدها و هزینه‌های غیر عملیاتی - درآمد سرمایه‌گذاری‌ها

شرح	سال مالی منتهی به ۱۴۰۰/۱۲/۲۹	دوره ۹ ماهه منتهی به ۱۴۰۱/۰۹/۳۰	برآورد دوره ۳ ماهه منتهی به ۱۴۰۱/۱۲/۲۹	برآورد دوره ۱۲ ماهه منتهی به ۱۴۰۲/۱۲/۲۹
سود سپرده های بانکی	۷,۸۸۳,۲۶۶	۶,۹۶۹,۵۶۰	۲,۳۲۳,۱۸۷	۱۰,۸۵۴,۱۴۱
سود سهام	۲,۱۳۱,۰۹۰	۳,۴۱۵,۲۰۹	-	۵,۴۱۵,۴۱۰
جمع	۱۰,۰۱۴,۳۵۶	۱۰,۳۸۴,۷۶۹	۲,۳۲۳,۱۸۷	۱۶,۲۶۹,۵۵۱

سایر درآمدها و هزینه‌های غیر عملیاتی - اقلام متفرقه

شرح	سال مالی منتهی به ۱۴۰۰/۱۲/۲۹	دوره ۹ ماهه منتهی به ۱۴۰۱/۰۹/۳۰	برآورد دوره ۳ ماهه منتهی به ۱۴۰۱/۱۲/۲۹	برآورد دوره ۱۲ ماهه منتهی به ۱۴۰۲/۱۲/۲۹
سود تسعیر موجودی‌های نقدی ارزی	۲,۴۶۷	۱۲,۳۱۶	۷۰۰	۹,۵۰۰
سهام اتاق بازرگانی	(۲۲۹,۴۲۰)	-	۲۲۰,۰۰۰	۳۱۵,۴۱۰
سود حاصل از فروش دارایی های ثابت مشهود	۱۰,۷۳۳	-	-	-
سایر	۱۱,۶۸۱	۵۷,۴۴۰	۱۹,۱۴۷	۸۸,۷۴۱
جمع	(۲۰۴,۵۳۹)	۶۹,۷۵۶	۲۳۹,۸۴۷	۴۱۳,۶۵۱

شرکت پتروشیمی بوعلی سینا (سهامی عام)

گزارش تفسیری مدیریت

دوره مالی نه ماهه منتهی به ۳۰ آذر ماه ۱۴۰۱



۱۲-۴ وضعیت ارزی شرکت

برآورد دوره ۱۲ ماهه منتهی به ۱۴۰۲/۱۲/۲۹		برآورد دوره ۳ ماهه منتهی به ۱۴۰۱/۱۲/۲۹		دوره ۹ ماهه منتهی به ۱۴۰۱/۰۹/۳۰		سال مالی منتهی به ۱۴۰۰/۱۲/۲۹		نوع ارز	شرح
مبلغ ریالی - میلیون ریال	مبلغ ارزی	مبلغ ریالی - میلیون ریال	مبلغ ارزی	مبلغ ریالی -میلیون ریال	مبلغ ارزی	مبلغ ریالی - میلیون ریال	مبلغ ارزی		
۹۵.۵۶۶.۳۵۸	۳۳۵.۳۲۱.۰۰۰	۱۶۹.۵۴۰.۰۰۰	۶۰.۵۵۰.۰۰۰	۱۷۵.۵۳۲.۶۳۵	۶۸۴.۲۲۵.۶۶۵	۱۴۳.۱۵۳.۳۸۶	۶۱۲.۴۰۰.۰۱۴	دلار	منابع ارزی طی دوره
(۹۷۶.۹۶۸)	(۳۰.۴۲.۵۴۱)	(۲۲۸.۹۳۴)	(۸۱۷.۶۲۱)	(۷۶۴.۶۸۰)	(۲.۴۵۲.۸۶۴)	(۲.۱۲۷.۳۳۶)	(۸۰.۲۱.۱۴۵)	یورو	مصارف ارزی طی دوره
(۴۴۵.۲۱۶)	(۵.۴۱۴.۴۱۴)	(۲۴۹.۹۴۸)	(۳۰.۹۳.۷۵۹)	(۷۴۰.۹۵۲)	(۹.۲۸۱.۲۷۷)	(۵۹۸.۹۷۸)	(۹.۱۵۹.۹۴۳)	درهم	مصارف ارزی طی دوره
۴۳.۶۵۸	۱۴۴.۵۸۱	۱۷.۳۴۹.۴۸۴	۵۹.۸۲۵.۸۰۷	۱۹.۴۸۷.۸۵۸	۶۶.۴۷۳.۱۱۹	۳۴.۴۲۴	۱۴۳.۳۵۷	دلار	داراییهای ارزی پایان دوره
۷.۵۵۹.۲۴۸	۲۳.۵۴۱.۵۴۱	۱۰.۱۱.۴۰۵	۳.۶۱۲.۱۶۱	۱.۲۹۴.۳۵۸	۴.۱۵۱.۹۰۹	۵.۳۲۱.۲۷۰	۲۰.۰۶۳.۹۱۲	یورو	داراییهای ارزی پایان دوره
۴۵.۰۴۸.۲۰۵	۵۴۷.۸۴۵.۱۴۱	۴۲.۶۸۴.۱۹۹	۵۲۸.۳۲۸.۶۶۳	۳۵.۱۴۸.۳۸۵	۴۴۰.۲۷۳.۸۸۶	۳۸.۵۵۷.۱۷۰	۵۸۹.۶۴۰.۳۱۷	درهم	داراییهای ارزی پایان دوره
۱۷.۰۳۸	۷.۴۰۰.۰۰۰	۱۶.۷۴۱	۷.۴۰۰.۰۰۰	۱۶.۵۴۲	۷.۴۰۰.۰۰۰	۱۴.۹۰۷	۷.۴۰۰.۰۰۰	ین	داراییهای ارزی پایان دوره
۱۴۱	۳۸۵	۱۳۹	۳۸۵	۱۳۷	۳۸۵	۱۲۲	۳۸۵	پوند	داراییهای ارزی پایان دوره
-	-	-	-	-	-	(۲۴.۲۸۱.۶۹۱)	(۱۰۱.۱۱۸.۹۳۹)	دلار	بدهی های ارزی طی دوره
(۷.۸۹۳.۱۹۴)	(۲۴.۵۸۱.۵۴۱)	(۹.۹۵۰.۲۷۱)	(۳۵.۵۳۶.۶۸۲)	(۲۲.۱۵۷.۱۲۱)	(۷۱۰.۷۳.۳۶۳)	(۶.۳۶۳.۷۶۰)	(۲۳.۹۹۴.۶۳۲)	یورو	بدهی های ارزی طی دوره
(۱۰.۹۹.۱۶۹)	(۱۳.۳۶۷.۳۳۸)	(۱.۱۸۷.۹۵۷)	(۱۴.۷۰۴۰.۷۲)	(۱۰.۶۷.۱۵۵)	(۱۳.۳۶۷.۳۳۸)	(۸۷۴.۱۰۴)	(۱۳.۳۶۷.۳۳۸)	درهم	بدهی های ارزی طی دوره
(۲۹۷)	(۶.۸۴۷)	(۲۹۲)	(۶.۸۴۷)	(۲۸۸)	(۶.۸۴۷)	(۲۵۹)	(۶.۸۴۷)	یوان	بدهی های ارزی طی دوره

شرکت پتروشیمی بوعلی سینا (سهامی عام)

گزارش تفسیری مدیریت

دوره مالی نه ماهه منتهی به ۳۰ آذر ماه ۱۴۰۱



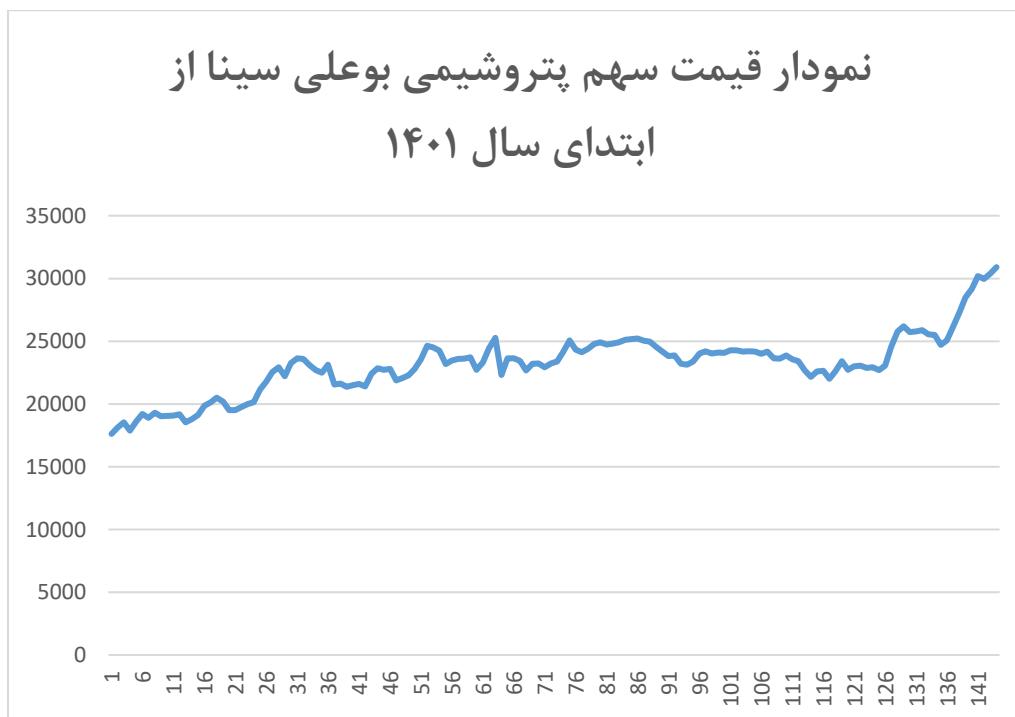
۴-۱۴ پیش بینی عملکرد سال ۱۴۰۰ مبتنی بر اطلاعات آینده نگر

برآورد شرکت از تغییرات نرخ فروش فرآورده ها و نرخ خرید مواد اولیه

برآورد شرکت از تغییرات نرخ فروش محصولات و نرخ خرید مواد اولیه:

<p>نرخ جهانی نفت و فرآورده های نفتی مبنای قیمت گذاری خوراک و تولیدات شرکت می باشد که با نرخ ارز نیمایی به ریال تسعیر می گردد. نرخ فروش فرآورده ها تابعی از نرخ نفت خام و فرآورده های نفتی و همچنین تغییرات نرخ تسعیر ارز اثر مستقیم بر درآمدهای شرکت و هزینه خرید مواد اولیه دارد. با توجه به افزایش قیمت نفت در سال جاری پیش بینی میگردد به تبع آن خوراک و قیمت های فروش محصولات تولیدی این شرکت نیز افزایش یابد. مدیران شرکت مصمم هستند که با توجه به افزایش نرخ خوراک منابع جدید خوراک را شناسایی و عقد قرارداد نمایند.</p>	نرخ فروش محصولات و خرید مواد اولیه
	بهای تمام شده درآمدهای عملیاتی

۴-۱۵ عملکرد شرکت در بازار بورس





شرکت پتروشیمی بوعلی سینا (سهامی عام)  
گزارش تفسیری مدیریت  
دوره مالی نه ماهه منتهی به ۳۰ آذر ماه ۱۴۰۱

قیمت سهم در ابتدای سال ۱۴۰۱ برابر با ۱۷،۶۱۷ ریال بود (با احتساب سرمایه جدید و تاثیر بر قیمت هر سهم) که در تاریخ تهیه این گزارش، قیمت هر سهم ۳۰،۹۰۰ ریال است که بیانگر رشد ۷۵ درصدی قیمت سهام می باشد.

#### ۴-۱۶ سیاست های مهم مالی

سیاست ها و رویه های به کار گرفته شده در ثبت و گزارشگری مرتبط با موضوعات حسابداری منطبق با آخرین تغییرات و استانداردهای حسابداری و قوانین صادره از طرف مراجع و نهادهای حرفه ای و نظارتی می باشد.

## ۵- گزارش اقدامات شرکت در رابطه با رعایت دستور العمل حاکمیت شرکتی

**در راستای رعایت مفاد ماده ۳**، در خصوص حفظ حقوق سهامداران شرکت طبق برنامه زمانی اعلام شده جهت پرداخت سود قبل از برگزاری مجمع عمومی عادی سالیانه، نسبت به پرداخت سود سهامداران حقیقی و حقوقی در موعد مقرر اقدام نموده است. در راستای هدایت راهبردی شرکتی، شاخص های دقیق و شفاف جهت ارزیابی عملکرد هیات مدیره و مدیر عامل طراحی، محاسبه و پایش می گردد که امکان بررسی عملکرد را فراهم می نماید. در خصوص افشای اطلاعات و شفافیت، مطابق محدودیت های اعلام شده از سوی نهاد ناظر (سازمان بورس و اوراق بهادار) تمام گزارشات در موعد مقرر از طریق سامانه کدال به اطلاع سهامداران شرکت و فعالان بازار سهام رسیده است.

### هیات مدیره و مدیر عامل

**در راستای رعایت مفاد ماده ۴**، موارد ذیل قابل ذکر می باشد:

- مطابق ماده ۴ دستور العمل حاکمیت شرکتی مصوب سازمان بورس و اوراق بهادار، تعداد ۴ نفر (معادل ۸۰ درصد) اعضای هیات مدیره این شرکت عضو غیر موظف و یک نفر (معادل ۲۰ درصد) عضو موظف می باشد.
- شرط حداکثر تعداد اعضای موظف هیات مدیره در شرکت پتروشیمی بوعلی سینا (سهامی عام) رعایت گردیده و روال قانونی فعالیت مدیر عامل بعنوان عضو موظف طی گردیده است. همچنین شرط دارا بودن تحصیلات مالی حداقل یکی از اعضای غیر موظف هیات مدیره رعایت گردیده است.

اعضای هیات مدیره	تحصیلات	سوابق و تجارب	وضعیت محکومیت کیفری قطعی	موظف/غیر موظف	استقلال
جمشید مبارکی	کارشناسی مهندسی شیمی	مدیر عامل شرکت پتروشیمی بوعلی سینا مدیر عامل شرکت پتروشیمی گچساران قائم مقام پالایشگاه بید بلند خلیج فارس	ندارد	غیر موظف	نماینده عضو حقوقی
سید محمد احمد زاده	دکتر مدیریت استراتژیک و بازاریابی	مدیر عامل شرکت پتروشیمی خوزستان مدیر عامل شرکت فرآورش مدیر عامل شرکت پتروشیمی بسپاران	ندارد	موظف	نماینده عضو حقوقی
محمود کاظمی	کارشناسی ارشد حسابداری	سرپرست ارشد گروه حسابرسی پتروشیمی پارس	ندارد	غیر موظف	نماینده عضو حقوقی
حمید رضا آبرون	کارشناسی ارشد مهندسی برق الکترونیک	رئیس امور بازرسی و عملکرد پتروشیمی نوری معاون مدیر پروژه جداسازی برش سبک پتروشیمی نوری	ندارد	غیر موظف	نماینده عضو حقوقی
علی کریمی	کارشناسی ارشد حسابداری	مدیر مالی و بودجه تاپیکو رئیس هیات مدیره نفت و گاز آریا عضو هیات مدیره پتروشیمی ایلام	ندارد	غیر موظف	نماینده عضو حقوقی

شرکت پتروشیمی بوعلی سینا (سهامی عام)  
گزارش تفسیری مدیریت  
دوره مالی نه ماهه منتهی به ۳۰ آذر ماه ۱۴۰۱

**در راستای رعایت مفاد ماده ۵،** منشور اخلاق سازمانی در شرکت تدوین و ابلاغ گردیده و در نتیجه تعامل سازنده بین نیروهای شاغل در بخش های مختلف و مربوطه، التزام افراد به ارزش ها، مورد ارزیابی و بازخورد قرار می گیرد.

**در راستای رعایت مفاد ماده ۶،** هیات مدیره با اجرای درست رویه های قانونی ابلاغ شده از سوی سازمان بورس حداکثر دقت را در رعایت حقوق سهامداران در زمینه های مختلف از جمله اطلاع رسانی به هنگام جهت حضور و اعمال حق رای در مجامع عمومی صاحبان سهام، پرداخت به موقع سود و دسترسی به اطلاعات به هنگام و قابل اطمینان به کار برده است.

**در راستای رعایت مفاد ماده ۸،** هیات مدیره با تشکیل کمیته حسابرسی که با ریاست یکی از اعضای غیر موظف هیات مدیره می باشد، ضمن انجام پایش و پیگیری لازم جهت برگزاری جلسات ماهانه کمیته مربوطه، عملکرد دوره ای واحد حسابرسی داخلی و این کمیته را مورد بررسی و ارزیابی قرار می دهد تا بدینوسیله از رعایت قوانین و مقررات، تحقق کارآیی و اثر بخشی عملیات شرکت که در قالب سود و بازدهی محقق شده از سرمایه گذاری ها و تحقق بودجه سالانه نمود پیدا میکند، اطمینان حاصل نماید. شایان ذکر است نتایج ارزیابی ها و بررسی های انجام شده در خصوص عملکرد کمیته حسابرسی در صورتجلسات ماهانه هیات مدیره مستند می گردد.

**در راستای رعایت مفاد ماده ۹،** هیات مدیره نسبت به بررسی سیستم کنترل های داخلی در هر سال اقدام نموده و نتایج حاصل از آن را تحت عنوان گزارش کنترل های داخلی از طریق سامانه کدال منتشر نموده و در اختیار عموم قرار داده است.

**در راستای رعایت مفاد ماده ۱۰،** هیات مدیره با در اختیار داشتن مشخصات هویتی دارندگان اطلاعات نهانی، به طور کلی آنها را از خرید و فروش سهام شرکت منع نموده و رفتار معاملاتی احتمالی آنها را بصورت دوره ای بر مبنای اطلاعات اداره امور سهام مورد بررسی قرار می دهد. شایان ذکر است در دوره های خاص که افزایش قابل توجه قیمت سهم در بازه زمانی کوتاه اتفاق می افتد فرآیند پایش معاملات بصورت روزانه رخ خواهد داد.

**در راستای رعایت مفاد ماده ۱۱،** به منظور نظرسنجی از اشخاص مختلف در شرکت و همچنین اخذ گزارشات مربوط به نقض قوانین، صندوق اخذ پیشنهادات، انتقادات و گزارش نقض قوانین مورد استفاده قرار می گیرد. از سوی دیگر دسترسی به مدیر عامل و سایر مدیران ارشد شرکت به نحو مناسبی تسهیل گردیده و امکان انجام ملاقات حضوری برای هر یک از همکاران فراهم می باشد.

**در راستای رعایت مفاد ماده ۱۲،** در راستای افزایش انگیزه مدیران شرکت، سیستم ارزیابی عملکرد و پرداخت کارانه در شرکت اجرایی گردیده و در طول سالهای گذشته با بهبود قابل توجهی همراه بوده است.

شرکت پتروشیمی بوعلی سینا (سهامی عام)  
گزارش تفسیری مدیریت  
دوره مالی نه ماهه منتهی به ۳۰ آذر ماه ۱۴۰۱

در راستای رعایت مفاد ماده ۱۵، کمیته حسابرسی شرکت در تاریخ ۱۳۹۱/۰۲/۱۶ تشکیل یافته و جلسات آن بطور منظم برگزار شده است که تعداد کل جلسات برگزار شده تا ۳۰ آذر ماه ۱۴۰۱ برابر با ۱۲ جلسه بوده است. نتایج بررسی ها و مصوبات این کمیته در قالب صورتجلسات مشخص تدوین و مستند گردیده است. کمیته انتصابات شرکت در سال جاری تشکیل گردیده و وظایف و مسئولیتهای مندرج در دستورالعمل حاکمیت شرکتی مصوب سازمان بورس و اوراق بهادار، اجرا می گردد.

در راستای رعایت مفاد ماده ۱۹، رئیس هیات مدیره این شرکت همزمان، مدیر عامل شرکت یا از اشخاص زیر نظر مدیرعامل نمی باشد. همچنین منشور هیات مدیره و منشور دبیر هیات مدیره به تصویب اعضای هیات مدیره رسید.

در راستای رعایت مفاد ماده ۲۰، مدیر عامل طبق قوانین و مقررات حاکم بر فعالیت شرکت، تصمیمات و مصوبات هیات مدیره را اجرا و هر جلسه گزارشی از عملکرد خود و شرکت را در اختیار هیات مدیره قرار می دهد.

در راستای رعایت مفاد مواد ۲۱ و ۲۲، شرکت دارای دبیرخانه هیات مدیره می باشد و ریاست آن بر عهده دبیر هیات مدیره است.

در راستای رعایت مفاد ماده ۲۴، در خصوص نحوه برگزاری جلسات هیات مدیره تمامی جلسات هیات مدیره به تعداد ۲۱ جلسه به طور منظم با حفظ رعایت حداقل یک جلسه در ماه برگزار گردیده است.

### مجامع عمومی صاحبان سهام

در راستای رعایت مفاد ماده ۲۸، در مقطع فعلی سهام شرکت اصلی (سهامدار عمده) در اختیار این شرکت نمی باشد.

در راستای رعایت مفاد مواد ۲۹ و ۳۰، در خصوص تشکیل مجامع شرکت و اعمال حق رأی، تشریفات مربوط به تأیید مالکیت یا وکالت سهامداران تأیید و مستندات لازم به آنها ارائه می گردد. برای مجامع آتی در صورت الزام سازمان بورس و اوراق بهادار به اخذ رأی الکترونیک و فراهم شدن بسترهای لازم در آن سازمان، شرکت درصدد فراهم آوردن شرایط حضور و اعمال رأی الکترونیک توسط سهامداران می باشد.



شرکت پتروشیمی بوعلی سینا (سهامی عام)  
گزارش تفسیری مدیریت  
دوره مالی نه ماهه منتهی به ۳۰ آذر ماه ۱۴۰۱

در راستای رعایت مفاد ماده ۳۱، تمام گزارشات با رعایت قوانین و مقررات موجود در خصوص زمان افشای اطلاعات در وبسایت شرکت منتشر می گردد.

در راستای رعایت مفاد ماده ۳۲، در برنامه زمانبندی پرداخت سود سهامداران، اولویت پرداخت سود سهامداران خرد مدنظر قرار می گیرد.

در راستای رعایت مفاد ماده ۳۳، در جلسات گذشته مجامع عمومی شرکت، اعضای هیأت مدیره، رئیس کمیته حسابرسی و بالاترین مقام مالی شرکت حضور داشته اند.

در راستای رعایت مفاد مواد ۳۵، ۳۴ و ۳۶، در مجامع شرکت با توجه به گزارش حسابرس و بازرس قانونی شرکت، تصمیمات لازم در خصوص بندهای گزارش اتخاذ و در صورت جلسه مربوطه منعکس می گردد. در خصوص حق حضور اعضای غیر موظف هیأت مدیره و پاداش هیأت مدیره نیز در مجمع عمومی عادی سالیانه تصمیمات لازم اتخاذ می گردد. شایان ذکر است تمامی جلسات مجمع با حضور حسابرس مستقل و بازرس قانونی شرکت و همچنین نماینده سازمان بورس برگزار می گردد.